

**Helyi  
Esélyegyenlőségi  
Program**

Kővágószőlős Község  
Önkormányzata



**2023 - 2028**

## Tartalom

|   |    |
|---|----|
| Helyi Esélyegyenlőségi Program (HEP).....   | 3  |
| Bevezetés.....  | 3  |
| A település bemutatása.....   | 3  |
| Értékeink, küldetésünk.....   | 10 |
| Célok.....  | 11 |
| A Helyi Esélyegyenlőségi Program Helyzetelemzése (HEP HE).....  | 13 |
| 1. Jogszabályi háttér bemutatása.....   | 13 |
| 2. Stratégiai környezet bemutatása.....   | 13 |
| 3. A mélyszegénységben élők és a romák helyzete, esélyegyenlősége.....  | 16 |
| 4. A gyermekek helyzete, esélyegyenlősége, gyermekszegénység.....   | 36 |
| 5. A nők helyzete, esélyegyenlősége.....  | 49 |
| 6. Az idősek helyzete, esélyegyenlősége.....  | 53 |
| 7. A fogyatékkal élők helyzete, esélyegyenlősége.....   | 59 |
| 8. Helyi partnerség, lakossági önszerveződések, civil szervezetek és for-profit szereplők társadalmi felelősségvállalása..... | 62 |
| 9. A helyi esélyegyenlőségi program nyilvánossága.....  | 64 |
| A Helyi Esélyegyenlőségi Program Intézkedési Terve (HEP IT).....  | 66 |
| 1. A HEP IT részletei.....  | 66 |
| <b>A helyzetelemzés megállapításainak összegzése</b> .....  | 66 |
| Jövőképünk.....   | 67 |
| 2. Összegző táblázat - A Helyi Esélyegyenlőségi Program Intézkedési Terve (HEP IT).....                                       | 68 |
| 3. Megvalósítás.....  | 75 |
| <b>3.1 A megvalósítás előkészítése</b> .....  | 75 |
| <b>3.2 A megvalósítás folyamata</b> .....   | 75 |
| <b>3.3 Monitoring és visszacsatolás</b> .....   | 78 |
| <b>3.4 Nyilvánosság</b> .....   | 78 |
| <b>3.5 Kötelezettségek és felelősség</b> .....  | 79 |
| <b>3.6 Érvényesülés, módosítás</b> .....  | 80 |
| 4. Elfogadás módja és dátuma.....   | 81 |

## Helyi Esélyegyenlőségi Program (HEP)

### Bevezetés

Összhangban az Egyenlő Bánásmódról és az Esélyegyenlőség Előmozdításáról szóló 2003. évi CXXV. törvény, a helyi esélyegyenlőségi programok elkészítésének szabályairól és az esélyegyenlőségi mentorokról szóló **2021.06.30-án módosított 321/2011. (XII. 27.) Korm. rendelet alapján megjelent Belügyminisztérium „Módszertani útmutató a helyi esélyegyenlőségi programok elkészítésének szempontjaihoz és a program felülvizsgálatához” c. dokumentum szerint átdolgozva**, Kővágószőlős Önkormányzata Esélyegyenlőségi Programban rögzíti az esélyegyenlőség érdekében szükséges feladatokat.

Az önkormányzat vállalja, hogy az elkészült és elfogadott Esélyegyenlőségi Programmal összehangolja a település más dokumentumait<sup>1</sup>, valamint az önkormányzat fenntartásában lévő intézmények működtetését. Vállalja továbbá, hogy az Esélyegyenlőségi Program elkészítése során bevonja partneri kapcsolatrendszerét, különös tekintettel a köznevelés állami és nem állami intézményfenntartóira.

Jelen helyzetelemzés az Esélyegyenlőségi Program megalapozását szolgálja.

### A település bemutatása

Községünk a Mecsek déli lábánál, a természeti kincsekben bővelkedő Jakab hegy tövében, Pécsről 15 km-re, a 6-os főközlekedési úttól 2,5 km-re, közúton jól megközelíthető helyen található. A falu felé 600 méterre magasodó, különleges geológiai képződményekkel tarkított, 1978-tól védetté nyilvánított Jakab-hegy, valamint az a tény, hogy a település környéke az i.e. 1100 óta lakott, a község egészének megadja kiugrási lehetőségeit. Számos látnivaló jelent turisztikai attrakciót, amelyet a falu vendéglátással és szállásadással foglalkozó vállalkozói jól kihasználhatnak.



<sup>1</sup> Költségvetési koncepció, Gazdasági program, Szolgáltatástervezési koncepció, Településfejlesztési stratégia, Településrendezési terv, Településszerkezeti terv, Településfejlesztési koncepció

A hegy és a dombosor értékes természetvédelmi terület, melyen a Jakab-hegyet felépítő permi vörös homokkő sajátos sziklaformációkat alkot, közöttük vannak a Babás-szerkövek, és a Zsongorkő néven ismert természeti látványosságok. A földben mélyebben található zöld homokkő uránt tartalmaz. A község klímája szubmediterrán, ennek köszönhetően különleges, védett növénytársulások alakultak ki a területén (kapcsos korpafű, fekete kökörösín, sárga kövirózsa, tőzgerge moha stb.)

Kővágószőlős egyik szembevető jellegzetessége a helyben kitermelt vörös homokkő építészetben elnyert nagy szerepe, de a település nevének eredete is ehhez kapcsolható. A falu elnevezése a II. századi szőlőműves és szőlővel, valamint kiváló borral adózó szolgáló népeitől származik. A kővágó jelzőt a török uralmat követő időszakban, a településen a mezőgazdaság mellett jellemző kőbányász és kőfaragó mesterségek nyomán kapta.

Községünk életében ma is jelen van a szőlő és a bor termelése a Bánáti rizlingtől az Olaszrizlingen át az Ezerjóig, a talaj főleg a fehér fajtáknak kedvez. Sok család számára jelentett megélhetést ez a kemény munka napjainkig sikerült átmenteni a szőlő és a bor szeretetét. Ezt jelzi az is, hogy minden évben szakmai bemutatókat, és borverseny rendezünk.

Az épített környezet szépítése, a kulturált és vendég-csalogató falukép kialakítása érdekében foglalkoztatjuk a közhasznú munkásokat, melynek célja hármas, egyrészt a cigány származású munkanélkülieknek teremtünk munkalehetőséget, másrészt gazdagítjuk a települést, harmadrészt elősegítjük az itt élő romák integrációját.

Községünkben több mint 40 éves múltra tekint vissza az uránbányászat, amely ma a Bányászati Múzeum falai közt rejt fizikai emlékeket, valamint az egykori bányaművelés hagyatékaként fennmaradt épületek és infrastruktúra jó alapot biztosítanak az Ipari Parkba betelepülő vállalkozások számára.

A község területén teljesen kiépült infrastruktúra teszi lehetővé a komfortos életet, villany, vezeték ivóvíz, gáz, csatorna- és szennyvízhálózat szolgálja az itt lakók kényelmét. A településen elérhető internet szolgáltatás segíti a gyors információ-áramlást, és az esetleges távmunka végzést.

A fent említett, jó közműhálózattal rendelkező Ipari Park kitűnő befektetési lehetőséget kínál a vállalkozásoknak. A villamos energia szinte korlátlan befektetői igényeket kielégítően áll rendelkezésre. A jó minőségű belső úthálózat közvetlenül a főúthoz kapcsolódik. Itt egy helyen található intermodális közlekedési pont, telephely, gáz és villamos energia, valamint képzett, illetve a képzésre hajlandó munkaerő.

Mivel a közeli Pécsre gyakori közvetlen buszjárat visz, az itt élők számára jó munkába járási lehetőség kínálkozik a megyeszékhelyre. A faluban bolthálózat, falusi vendéglátás keretében szállásadó vállalkozások, vendéglátóhelyek és szerényebb igényeket kielégítő, maximum 40 főt befogadó turistaszálló található, ami átalakításra, felújításra szorul. Az itt élő lakosság egy részének a községbe, vagy annak határába betelepült vállalkozások adnak munkát. Sokan járnak el a közeli nagyvárosba Pécsre dolgozni.

A településen folyik az utak rendbetétele, az intézmények rendezettek, az orvosi rendelő akadálymentesítése már megtörtént.

Pályázati forrásból egy mini bölcsőde átadására is sor került, így a gyermekek intézményi fogadása már egészen kis kortól elkezdődhet és folytatódhat a helyi óvodánkban és általános iskolánkban.

A megkezdett parkosítást, virágosítást, utcabútorok és új utcanev táblák kihelyezését folytatjuk.


A település terjeszkedésére kevés a lehetőség, de a mintegy tizenöt közműves házhely parcellázása, piaci értékesítése megkezdődött, az elmúlt időszakban 8 önkormányzati tulajdonú építési telek talált gazdára, melyek közül több helyen már az építkezés is megkezdődött. A község idegenforgalmi pezsgésének adhat lendületet az a nagyszabású ökoturisztikai pályázat, amely a Jakab-hegyet érintő turisztikai fejlesztések láncába szeretné illeszteni ezt a gyönyörű fekvésű történelmi falut, összekapcsolva Cserkút, Kővágótöttös, Bakonya és Boda hasonló törekvéseivel, kínálatával. A helyi és környékbeli vállalkozók és civil szervezetek az úgynevezett „Zöld Út”

programba szeretnék bevonni a helyieket, ezért információs és egyéb fórumokat szerveznek, hogy a turisztikai fejlesztések lehetőségét továbbadják.



A falu története alapja lehet az idegenforgalmi vonzás erősítésére főként Cserkút felől, az Ipari Park pedig vállalkozások betelepüléséhez a 6-os út felől. Kővágószőlős környékének első lakosai a késő bronzkorban (i.e. 1000-900 körül) élő nép volt, amelynek nevét nem ismerjük, és akiket a régészet jellegzetes temetkezési szokásukról - az umamezős kultúra népének nevez. Magaslati telepük a Jakab-hegy tetején volt a település elpusztulása után az i.e. IX-VIII században a korai vaskor idején egy másik nép építette védelmi célból a hatalmas sáncokat. Ókori latin és görög nyelvű írások bizonyítják, hogy i.e. VI-V. században illír-pannon nép lakta a környéket. Az i.e. II. században a földvárat a kelták kerítették hatalmukba és egészen a római hódoltságig megszállva is tartották. A Jakab hegyen a Kárpát-medence egyik legmonumentálisabb földvéra emelkedett. A hegyi városhoz tartozó tanyák falvak nyomai a mai község területén is felfedezhetőek. A római korban a Jakab-hegyi vár szerepét Sopianae, a mai Pécs elődje vette át, Kővágószőlős területén pedig egy római villa és egy hozzá kapcsolódó település jött létre. A IV. században a villa mellé ókeresztény temetőkapolna épült festett sírkamrával. Az V. században a hunok elől elmenekülő római lakosság helyét osztrogótok vették át, akiknek temetője a római villa közelében került elő. A IV. században longobárdok majd avarok telepedtek a vidékre, akiknek több temetőjét is ismerjük Kővágószőlősről. A magyarok a X. században jelentek meg a mai falu helyén. A település a középkorban a pécsi székesegyház birtokába került.



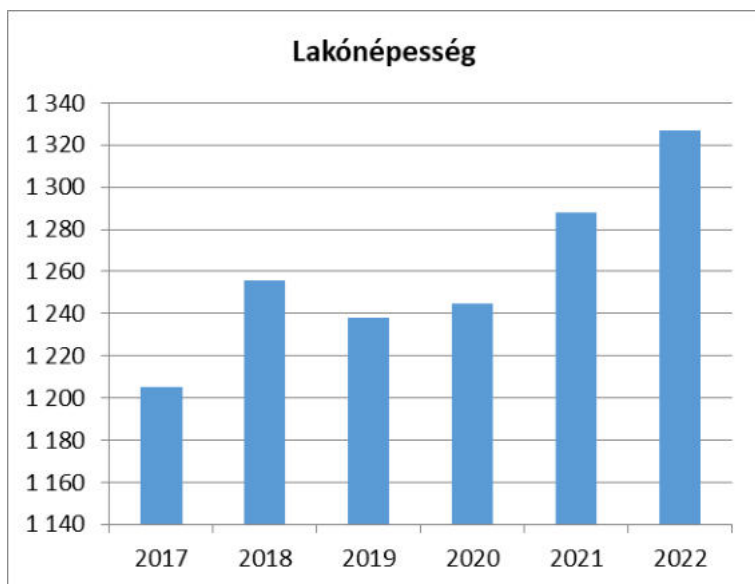


A hegy alatti falvak lakói nagyrészt egyházi nemesek voltak amint azt egy 1290 körül keletkezett oklevélből megtudjuk. Ez az irat említi először a falu Sceuleus (Szőlös) nevét. A falu a középkorban a templom körül terült el. A védett elhelyezkedésének köszönhetően épségben átvészelte a török kor háborúit, középkori eredetű magyar katolikus lakossága megmaradt. Lakóinak fontos megélhetési forrása volt a szőlőtermelés, aminek a település XIX. századi felvirágzását is köszönheti. Az 1950-es években megindult a falu területén az urán kutatása majd bányász lakta. Ezután épült ki a bányászok elhelyezésére szánt új településrész. Az uránbányászat megszűnése után az 1990-es évektől az egykori bányatelepek és meddőhányók rekultivációja folyik a lakótelepi lakásokat a lakók folyamatosan újítják fel.

A Nyugat-Mecseki Társadalmi Információs és Területfejlesztési Önkormányzati Társulás, 1996-óta szolgáltató-tájékoztató, a nagyaktivitású radioaktív hulladéklerakóval kapcsolatos kutatásokról. Az 1996-ban alakult Társulás, hat településsel kezdte meg működését a kutatásokban érintett települési környezetben. (Bakonya, Boda, Cserkút, Hetvehely, Kővágószőlős, Kővágótöttös). 2003-ban a kutatási terület növelése miatt a társulás három új taggal, Cserdi, Helesfa, Bükkösd, településekkel bővült. A társulásban résztvevő települések Önkormányzatainak közös szándéka alapján alapított társulás, azt a célt tűzte maga elé, hogy a PART RT és a Radioaktív Hulladékokat Kezelő Közhasznú Nonprofit Kft. kutatási tevékenységével összefüggő munkálatokról objektív tájékoztatást nyújtson, ehhez megfelelő eszközöket biztosítson, erősítse a civil társadalmi kontrollt, valamint közreműködjön a területfejlesztésben. A társulás célja továbbá, hogy egy nemzeti projektben részt vegyen, egészséges kontaktust teremtsen az ipar és környezete körül. Mindenki számára fontos az emberek biztonsága, egészsége, környezete, ennek érdekében folytatjuk tevékenységünket! Az érintett települési környezet folyamatos tájékoztatást kapott eddig is a helyi kábeltelevíziós csatornákon, helyi újságokon, írott kiadványokon keresztül, melyekben a társulás, az RHK Közhasznú Nonprofit Kft. a PART RT. a kutatásban résztvevő cégek is helyet kaptak.

| 1. számú táblázat - Lakónépesség száma az év végén |                |          |
|--|----------------|----------|
| Év   | Fő<br>(TS 001) | Változás |
| 2017   | 1 205          | bázis év |
| 2018   | 1 256          | 104,23%  |
| 2019   | 1 238          | 98,57%   |
| 2020   | 1 245          | 100,57%  |
| 2021   | 1 288          | 103,45%  |
| 2022   | 1 327          | 103,03%  |

Forrás: TeIR, KSH-TSTAR

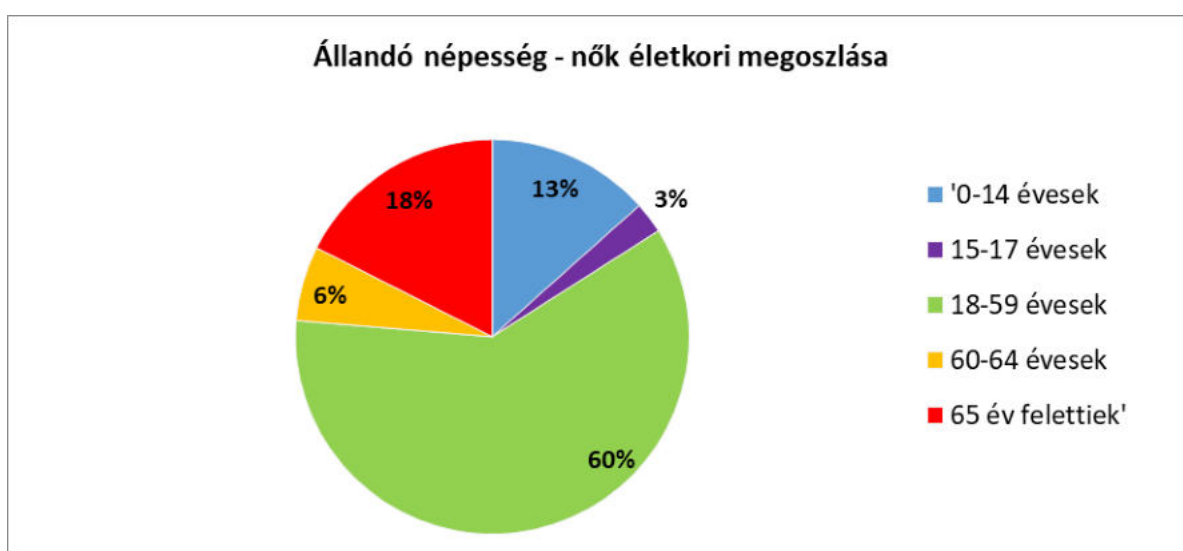
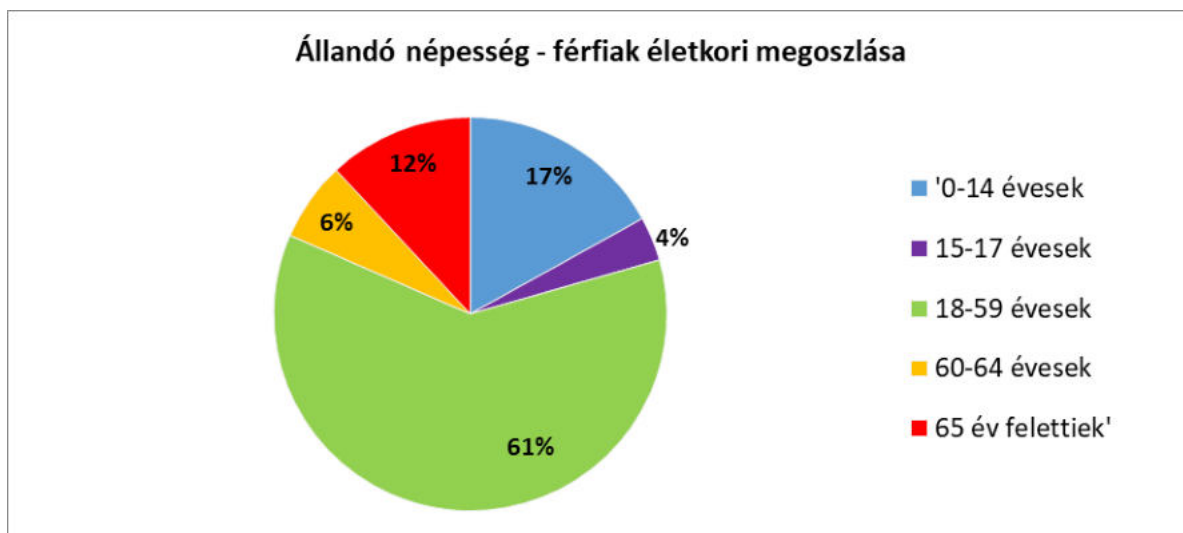


A lakónépesség alakulásában a rendelkezésre álló 5 évnvi adatok alapján stagnálás figyelhető meg. Remélhetőleg a telekértékesítések és a települési intézményrendszer bővítése, valamint a helyi családtámogatási ellátások ösztönzik a betelepülés és a helyben maradást, így a népesség stagnálása átfordulhat emelkedésbe.

| <b>2. számú táblázat - Állandó népesség összetétele nemek és korcsoportok szerint (2020)</b> |                |            |                          |   |                     |
|--|----------------|------------|--------------------------|---|---------------------|
| <b>Korcsoport</b>  | <b>Fő</b>      |            |                          | <b>Az állandó népességből a megfelelő korcsoportú nők és férfiak aránya (%)</b> |                     |
|  | <b>Férfiak</b> | <b>Nők</b> | <b>Összesen (TS 003)</b> | <b>Férfiak (TS 005)</b>   | <b>Nők (TS 007)</b> |
| <b>Állandó népesség száma</b> (férfiak TS 004, nők TS 006)                                   | 661            | 701        | 1362                     | 48,53%  | 51,47%              |
| <b>0-2 évesek</b> (összes száma TS 008, aránya TS 009)                                       |                |            | 42                       | 3,08%   |                     |
| <b>0-14 éves</b> (férfiak TS 010, aránya TS 011; nők TS 012, aránya TS 013)                  | 112            | 94         | 206                      | 8,22%   | 6,90%               |
| <b>15-17 éves</b> (férfiak TS 014, aránya TS 015; nők TS 016, aránya TS 017)                 | 24             | 18         | 42                       | 1,76%   | 1,32%               |
| <b>18-59 éves</b> (férfiak TS 018, aránya TS 019; nők TS 020, aránya TS 021)                 | 403            | 423        | 826                      | 29,59%  | 31,06%              |
| <b>60-64 éves</b> (férfiak TS 022, aránya TS 023; nők TS 024, aránya TS 025)                 | 43             | 43         | 86                       | 3,16%   | 3,16%               |
| <b>65 év feletti</b> (férfiak TS 026, aránya TS 027; nők TS 028, aránya TS 029)              | 79             | 123        | 202                      | 5,80%   | 9,03%               |

Forrás: TeIR, KSH-TSTAR

A bejelentett lakóhellyel (állandó lakással) rendelkező személyek tartoznak a bejelentett állandó népesség körébe, függetlenül attól, hogy van-e máshol bejelentett tartózkodási helyük (ideiglenes lakásuk), vagy, hogy az összeírás eszmei időpontjában jelen voltak-e. A nők többségben vannak amint az a táblázatból látható, az idősek tehát a 65 év fölöttiek között még jobban látható ez a különbség.

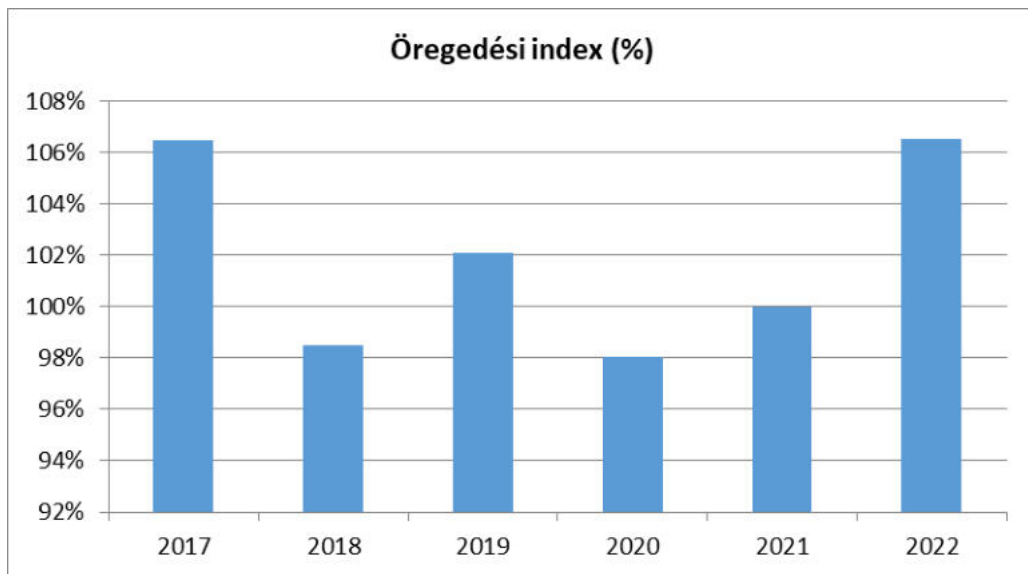


Az öregedési index azt jelzi, hogy 100 fő 14 év alattira mennyi 65 éven felüli fő jut. Ez az index megmutatja, hogy az adott település népességére mi a jellemző: amennyiben 100 alatti az index, akkor túlsúlyban vannak a 14 év alattiak, vagyis fiatalos a népegykezerkezerzet. Ha az index 100 felett van, akkor a 65 év felettiak vannak többen, és a település elöregedő. Kővágószőlős öregedési indexe száz alatt van, tehát fiatalos a népegykezerkezerzet, de az is látszik, hogy az öregedési folyamat már elindult. 2015 óta erősen elöregedő településképe van kialakulóban, melyet azért kisebb kilengésekkel, de sikerül fiatalítani.

| <b>3. számú táblázat - Öregedési index</b> |  |   |                                      |
|--|--|---|--------------------------------------|
| <b>Év</b>                                  | <b>65 év feletti állandó lakosok száma (fő)</b><br>(TS 026 és TS 028 összesen) | <b>0-14 éves korú állandó lakosok száma (fő)</b><br>(TS 010 és TS 012 összesen) | <b>Öregedési index %</b><br>(TS 030) |
| 2017                                       | 197  | 185   | 106,49%                              |
| 2018                                       | 193  | 196   | 98,47%                               |
| 2019                                       | 196  | 192   | 102,08%                              |
| 2020                                       | 202  | 206   | 98,06%                               |
| 2021                                       | 218  | 218   | 100,00%                              |
| 2022                                       | 228  | 214   | 106,54%                              |

Forrás: TeIR, KSH-TSTAR





Az alábbi táblázat Kővágószőlős „vonzerejét” mutatja: ha pozitív az egyenleg, akkor az odaköltözés, ha negatív, akkor az elvándorlás jellemző. Természetesen itt is további tényezőket szükséges figyelembe venni. Amint az látható, Kővágószőlősre az elvándorlás jellemző, de ez eléggé hektikus képet mutat.

| <b>4. számú táblázat - Belföldi vándorlások</b> |   |
|---|---|
| <b>Év</b>                                       | <b>Állandó oda-, és elvándorlások különbségének 1000 állandó lakosra vetített száma (fő)<br/>(TS 031)</b> |
| 2017  | -30,92  |
| 2018  | 43,07   |
| 2019  | -4,81   |
| 2020  | 19,33   |
| 2021  | 30,79   |
| 2022  | 10,80   |

Forrás: TeIR, KSH-TSTAR



A természetes szaporodás értékét úgy számoljuk ki, hogy az élveszületések számából kivonjuk a halálozások számát. Amint a táblázatból és a diagramból kiolvasható magasabb a halálozások száma, mint az élve születéseké. Sajnos az adatok nem mutatnak jól.

| <b>5. számú táblázat - Természetes szaporodás</b> |  |
|---|--|
| <b>Év</b>   | <b>Az élve születések és halálozások különbségének 1000 lakosra vetített száma (fő)<br/>(TS 032)</b> |
| 2017  | -6,51  |
| 2018  | -4,88  |
| 2019  | -10,43   |
| 2020  | -10,47   |
| 2021  | -0,79  |
| 2022  | -2,31  |

Forrás: TeIR, KSH-TSTAR



Összefoglalva a fenti táblázatok és diagramok adatait, a lakónépesség száma az elmúlt időszakban stagnált, ami annak köszönhető, hogy bár a halálozások száma magasabb a születéseknél, de ezt kompenzálja a betelepülők száma. A nők többségben vannak a településen, ez a későbbiekben azért lehet fontos, mert az esélyegyenlőségi program egyik célcsoportja a nők. 10 éves időintervallumban, két népszámlálási időszak között a település öregedési indexe mintegy 10 %-kal emelkedett. Tehát folyamatosan öregszik a település. Ennek egyik oka lehet a természetes szaporodás csökkenése, bár az utolsó ismert adat bizakodásra adhat okot.

#### Értékeink, küldetésünk

- Összetartó, szolidáris, a hátrányos megkülönböztetéstől mentes helyi társadalom erősítése.
- Összehangolt együttműködés a foglalkoztatási, közoktatási, közművelődési, szociális igazgatási, egészségügyi, terület-fejlesztési komplex tevékenység-rendszerben, a szubszidiaritás elvének figyelembevételével.
- Egyenlő bánásmód biztosítása a hátrányos helyzetű csoportok számára.

- A mindenkori jogszabályoknak megfelelő pénzübeli, természetbeli juttatásokhoz, valamint a különböző közszolgáltatásokhoz való hozzájutás biztosítása.

|       |
|-------|
| Célok |
|-------|

### A Helyi Esélyegyenlőségi Program átfogó célja

Kővágószőlős település Önkormányzata az Esélyegyenlőségi Program elfogadásával érvényesíteni kívánja:

az egyenlő bánásmód, és az esélyegyenlőség biztosításának követelményét,  
a közszolgáltatásokhoz történő egyenlő hozzáférés elvét,  
a diszkriminációmentességet,  
szegregációmentességet,

a foglalkoztatás, a szociális biztonság, az egészségügy, az oktatás és a lakhatás területén a helyzetelemzés során feltárt problémák komplex kezelése érdekében szükséges intézkedéseket. A köznevelési intézményeket – az óvoda kivételével – érintő intézkedések érdekében együttműködik az intézményfenntartó központ területi szerveivel (tankerülettel).

A településen élő hátrányos helyzetű csoportok helyzetének feltérképezése és a feltárt problémák komplex kezelésre szolgáló (más települési programokkal összehangolt) intézkedési terv megalkotása, a helyben érintett szereplők bevonásával, szükség szerint a települések közötti együttműködések kialakításával.

### A HEP helyzetelemző részének célja

Elsődleges célunk számba venni a 321/2011. (XII. 27.) Korm. rendelet 1. § (2) bekezdésében nevesített, esélyegyenlőségi szempontból fókuszban lévő célcsoportokba tartozók számát és arányát, valamint helyzetét a településen.

E mellett célunk a célcsoportba tartozókra vonatkozóan áttekinteni a szolgáltatásokhoz történő hozzáférésük alakulását, valamint feltárni az ezeken a területeken jelentkező problémákat.

További célunk meghatározni az e csoportok esélyegyenlőségét elősegítő feladatokat, és azokat a területeket, melyek fejlesztésre szorulnak az egyenlő bánásmód érdekében.

A célok megvalósításának lépéseit, azok forrásigényét és végrehajtásuk tervezett ütemezését az HEP IT tartalmazza.

### A HEP IT célja

Célunk a helyzetelemzésre építve olyan beavatkozások részletes tervezése, amelyek konkrét elmozdulásokat eredményeznek az esélyegyenlőségi célcsoportokhoz tartozók helyzetének javítása szempontjából.

További célunk meghatározni a beavatkozásokhoz kapcsolódó kommunikációt.

Szintén célként határozzuk meg annak az együttműködési rendszernek a felállítását, amely a programalkotás és végrehajtás során biztosítja majd a megvalósítás, nyomon követés, ellenőrzés-értékelés, kiigazítás támogató strukturális rendszerét, vagyis a HEP Fórumot és a hozzá kapcsolódó tematikus munkacsoportokat.

### A HEP jelentősége

A HEP-ek nem csupán a felzárkózási stratégia településszintű megvalósításának alapegységei, hanem fontos szerepet töltenek be a kormányzati konzultációs rendszerben azzal, hogy

megteremtik a lehetőséget a kormányzati célok társadalmosítására, a fejlesztési elképzelésekhez történő csatlakozásra és fordított irányban az alulról felfelé történő információáramlásban is lehetőséget biztosítanak a településszintű előrehaladás nyomon követésére és fejlesztési igények megfogalmazására a felzárkózási, esélyteremtési feladatokhoz kapcsolódóan

## 1. Jogszabályi háttér bemutatása

### 1.1 A program készítését előíró jogszabályi környezet rövid bemutatása

Az Alaptörvény 4. módosításával bekerült a XV. cikk (4) pontjaként, hogy „Magyarország az esélyegyenlőség és a társadalmi felzárkózás megvalósulását külön intézkedésekkel segíti.”

A helyi esélyegyenlőségi program elkészítését az egyenlő bánásmódról és az esélyegyenlőség előmozdításáról szóló 2003. évi CXXV. törvény (továbbiakban: Ebktv.) előírásai alapján végeztük. A program elkészítésére vonatkozó részletszabályokat a törvény végrehajtási rendeletei,

- a helyi esélyegyenlőségi programok elkészítésének szabályairól és az esélyegyenlőségi mentorokról” szóló 321/2011. (XII.27.) Korm. rendelet „2. A helyi esélyegyenlőségi program elkészítésének szempontjai” fejezete és 2021.06.30-i módosítása
- a Belügyminisztérium honlapján megjelent „MÓDSZERTANI ÚTMUTATÓ a helyi esélyegyenlőségi programok elkészítésének szempontjaihoz és a program felülvizsgálatához” alapján alkalmaztuk, különös figyelmet fordítva a
- a Magyarország helyi önkormányzatairól szóló 2011. évi CLXXXIX. törvény (továbbiakban: Mötv.)
- a szociális igazgatásról és szociális ellátásokról szóló 1993. évi III. törvény (továbbiakban: Szt.)
- a foglalkoztatás elősegítéséről és a munkanélküliek ellátásáról szóló 1991. évi IV. törvény (továbbiakban: Flt.)
- a nemzetiségek jogairól szóló 2011. évi CLXXIX. törvény (továbbiakban: nemzetiségi törvény)
- az egészségügyről szóló 1997. évi CLIV. törvény (továbbiakban: Eütv.)
- a gyermekek védelméről és a gyámügyi igazgatásról szóló 1997. évi XXXI. törvény (továbbiakban: Gyvt.)
- a nemzeti köznevelésről szóló 2011. évi CXC. törvény (továbbiakban: Nkntv.)

előírásaira.

## 2. Stratégiai környezet bemutatása

A felzárkózás politika alapdokumentumaként Magyarország Kormánya 2011-ben fogadta el a Nemzeti Társadalmi Felzárkózási Stratégiát [1430/2011. (XII. 13.) Korm. hat.], majd 2014-ben annak frissítéseként a Magyar Nemzeti Társadalmi Felzárkózási Stratégia II-t [1603/2014. (XI. 4.) Korm. hat.] 2021-ben elkészült a **Magyar Nemzeti Társadalmi Felzárkózási Stratégia 2030** (MNTFS 2030), amely a következő 10 évre alapozza meg a felzárkózás-politika fő irányait.

**Új Roma Stratégia (2019-2030)**

**Nemzeti Ifjúsági Stratégia (2009-2024)**

**„Legyen jobb a gyermekeknek” Nemzeti Stratégia (2007-2032)**

**„A nők szerepének erősítése a családban és a társadalomban” (2021–2030)**

**Idősügyi Nemzeti Stratégia (2023-2024)**

**Országos Fogyatékosügy Program (2015-2025)**

A HEP-ekben leképeződik a felzárkózási stratégia szemlélete, így azok a felzárkózás politika helyi szintű részeként és a végrehajtás eszközeiként működnek.

A helyi felzárkózás politika tervezési alapjaként épít a HEP-ekre a Pénzügyminisztérium összefogásában készült **Nemzeti Fejlesztés 2030, Országos Fejlesztési és Területfejlesztési Konceptió** is.

Az Ebktv. 31. § (2) bekezdése értelmében a programalkotás során gondoskodni kell a HEP és a települési önkormányzat által készítendő egyéb fejlesztési tervek, koncepciók, továbbá a köznevelési esélyegyenlőségi terv, illetve a szakképzési esélyegyenlőségi terv és az integrált településfejlesztési stratégia antiszegregációs célkitűzéseinek összhangjáról.

## **2.1 Kapcsolódás helyi stratégiai és települési önkormányzati dokumentumokkal, koncepciókkal, programokkal**

- Helyi költségvetési koncepció: A helyi költségvetési koncepció az éves bevételek és kiadások alapján a település pénzügyi helyzetéhez viszonyítva adott évre tervezett gazdálkodásról szól.
- Helyi településrendezési terv
- Helyi településfejlesztési koncepció
- 4/2014. (VI. 17.) sz. rendelet a helyi építési szabályzatról
- 1/2017. (II. 04.) rendelete az egészségügyi alapellátási körzetekről: „Kövágószőlős Község Önkormányzata lakosainak egészségügyi ellátásának biztosítása érdekében Cserkút, Kövágótöttös, Bakonya községekkel közösen háziorvosi szolgáltatást működtet. A háziorvosi körzethatár Kövágószőlős, Cserkút, Bakonya, Kövágótöttös községek közigazgatási területe.”
- 8/2018. (X. 16.) önkormányzati rendelete a helyi közművelődési feladatok ellátásáról: „A rendelet megalkotásával a képviselőtestület célja, hogy a helyi társadalom művelődési és kulturális igényének figyelembe vételével a helyi hagyományok, a lehetőségek alapján egységesen határozza meg az általa támogatott közművelődési tevékenység körét, azok ellátásának módját és feltételeit, a finanszírozás módját, továbbá: hogy jogszabályi keretet teremtsen a közösségi művelődés gyakorlásához méltó környezet és infrastruktúra biztosításához, nemzeti és nemzetiségi hagyományok ápolásához, a helyi lakosság közösségei, a helyi érdek védelmének erősítéséhez.”
- 10/2018. (X. 16.) önkormányzati rendelete a lakások és nem lakás céljára szolgáló helyiségek bérének megállapításáról: Az önkormányzat tulajdonában álló bérlakások és szociális lakások bérleti díjának számolási módját és mértékét határozták meg a rendeletben.
- 7/2015. (V. 29.) számú önkormányzati rendelete a helyi önszerveződő közösségekkel, helyi egyházakkal, helyi nemzetiségi önkormányzatokkal való együttműködésről, a pénzügyi támogatás rendjéről
- 6/2021. (VIII. 1.) önkormányzati rendelete a települési támogatásról és az egyéb szociális ellátásokról
- 11/2018. (X. 16.) önkormányzati rendelete a személyes gondoskodást nyújtó ellátásokért fizetendő térítési díjról
- 12/2018. (X. 16.) önkormányzati rendelete az új lakást építők, és a helyileg védett épületeken felújítást végzők támogatásáról
- 10/2020. (XII. 15.) önkormányzati rendelete a családosok letelepedési támogatásáról

## **2.2 A helyi esélyegyenlőségi program térségi, társulási kapcsolódásainak bemutatása**

- A Nyugat-Mecseki Társadalmi Információs és Területfejlesztési Önkormányzati Társulás, 1996- óta szolgáltató-tájékoztató, a nagyaktivitású radioaktív hulladéklerakóval kapcsolatos kutatásokról. Az 1996-ban alakult Társulás, hat településsel kezdte meg működését a kutatásokban érintett települési környezetben. (Bakonya, Boda, Cserkút, Hetvehely, Kövágószőlős, Kövágótöttös). 2003-ban a kutatási terület növelése miatt a társulás három új taggal, Cserdi, Helesfa, Bükkösd, településekkel bővült. A társulásban résztvevő települések Önkormányzatainak közös szándéka alapján alapított társulás, azt a célt tűzte maga elé, hogy a PART Zrt és a Radioaktív Hulladékokat Kezelő Közhasznú Nonprofit



Kft. kutatási tevékenységével összefüggő munkálatokról objektív tájékoztatást nyújtson, ehhez megfelelő eszközöket biztosítson, erősítse a civil társadalmi kontrollt, valamint közreműködjön a területfejlesztésben. A társulás célja továbbá, hogy egy nemzeti projektben részt vegyen, egészséges kontaktust teremtsen az ipar és környezete körül. Mindenki számára fontos az emberek biztonsága, egészsége, környezete, ennek érdekében folytatjuk tevékenységünket! Az érintett települési környezet folyamatos tájékoztatást kapott eddig is a helyi kábeltelevíziós csatornákon, helyi újságokon, írott kiadványokon keresztül, melyekben a társulás, az RHK Közhasznú Nonprofit Kft. a PART Zrt a kutatásban résztvevő cégek is helyet kaptak.

- A 2013. január 1-től megalakult Kővágószőlői Közös Önkormányzati Hivatal, Cserkút és Bakonya kilépésével 2019. december 31-ével megszűnt. Kővágószőlős Község 2020. január 1-től a Pellérdi Közös Önkormányzati Hivatalhoz tartozik Pellérddel és Aranyosgadánnyal együtt. A korábbi Kővágószőlői Hivatal a Pellérdi KÖH Kirendeltségként működik azóta.
- Megszűnt 2013. június 30-tól az Intézményfenntartó Társulás (Bakonya, Cserkút, Kővágószőlős, Kővágóöttös). Az általános iskola állami irányításba vétele miatt megváltozott az Általános Nevelési Központ, mely három egységből állt; általános iskola, óvoda és konyha. Az óvoda és a konyha ettől az időponttól kezdve egyedül a Kővágószőlői Önkormányzat irányítása alá kerül. 2018 január 1-től a Kővágószőlői Óvodát és konyhát összevonták, így Kővágószőlői Óvoda és Konyha egy intézmény lett, a fenntartó továbbra is Kővágószőlős Község Önkormányzata. Az adminisztrációs feladatokat a Pellérdi Közös Önkormányzati Hivatal Kővágószőlői Kirendeltsége végzi, a munkáltatói jogok a mindenkori Óvodavezető hatáskörébe kerülnek. A családsegítő és a gyermekjóléti szolgálatot az Esztergár Lajos Családsegítő Szolgálat és Gyermekjóléti Központ munkatársai látják el a településen, illetve a környező településeken is. 2016-tól egy munkatárs látja el a családsegítő és gyermekjóléti feladatokat. 2016. december 1-től egy munkatárs részmunkaidőben. A Kővágószőlői Általános Iskola a lecsökkent létszám miatt a Pellérdi Általános Iskola Kővágószőlői tagintézménye lett.
- 2022. augusztus 15-től megalakult a Kővágószőlői „Fürtöcske” Mini Bölcsőde, mely pályázati forrásból egy teljes átalakításon átesett újtelepi üzlethelyiségnek ad új funkciót. Az engedélyezést követően 2022. október 10. napjával nyitotta meg kapuit az új intézmény. Ezzel egy időben megszűnt az óvoda épületében működő Családi Bölcsőde. A dolgozók és a gyermekek egyaránt átvételre kerültek, hogy az átállás mindenki számára zökkenőmentesen alakuljon.

### **2.3 A települési önkormányzat rendelkezésére álló, az esélyegyenlőség szempontjából releváns adatok, kutatások áttekintése, adathiányok kimutatása**

Az esélyegyenlőség szempontjából releváns adatokat a 2/2012. (VI. 5.) EMMI rendelet 1. számú melléklete tartalmazza.

Az HEP-ben szereplő adatok a következő forrásból származnak és partnerek voltak a HEP elkészítésében:

- Országos Területfejlesztési és Területrendezési Információs Rendszer (TeIR), [www.teir.hu](http://www.teir.hu)
- Központi Statisztikai Hivatal, [www.ksh.hu](http://www.ksh.hu)
- Népszámlálás 2011, [www.nepszamlalas.hu](http://www.nepszamlalas.hu) (A 2011-es népszámlálás végleges adatai még nem állnak rendelkezésre, ezért az adatok olykor hiányosak, de ezt mindenhol külön jelzésre került.)
- Nemzeti Foglalkoztatási Szolgálat, [www.nfsz.hu](http://www.nfsz.hu)
- Nemzeti munkaügyi Hivatal, [www.munka.hu](http://www.munka.hu)
- Kővágószőlős Község Önkormányzata [www.kovagoszolos.hu](http://www.kovagoszolos.hu)
- Kővágószőlői Roma Nemzetiségi Önkormányzat

- A Pellérdi Általános Iskola Kővágószőlősi tagiskolája
- Kővágószőlősi Óvoda és Konyha
- Kővágószőlősi Védőnői Szolgálat
- Kővágószőlősi Családsegítő és Gyermekjóléti Szolgálat
- A kővágószőlősi civil szervezetek

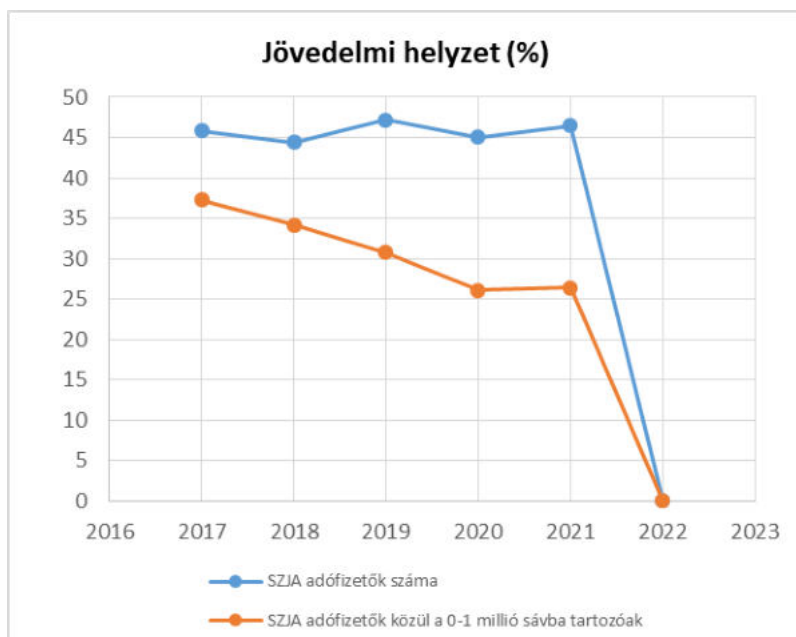
### 3. A mélyszegénységben élők és a romák helyzete, esélyegyenlősége

#### 3.1 Jövedelmi és vagyoni helyzet

A jövedelem és vagyon fogalmát a **1998. évi LXXXIV. törvény a családok támogatásáról**, Szt. 4. §-a és a Cst. 4. §-a határozza meg a jogszabályok hatálya alá tartozó ellátások vonatkozásában. A településen hosszú évekig uránbánya működött. A lakosság legnagyobb része a bányában dolgozott, de közvetve vagy közvetlenül a bányához kapcsolódva szerezte jövedelmét. 32 év után 1997-ben zárták be az utolsó aknát is a település közelében. Addig gyakorlatilag nem volt számottevő munkanélküliség a településen. A bányászfizetések magasnak számítottak és az akkor, vagy az óta nyugdíjba vonult bányászok nem élnek rossz jövedelmi viszonyok között. Gyakorlatilag az óta van munkanélküliség. Azokban az években a romák és a nemzetiség is a bányában dolgozott, vagy a bányához kapcsolódó munkahelyekről szerezte jövedelmét. A bányabezárások előtt nem volt gond a pályaválasztással, hiszen gyakorlatilag egyenes út vezetett a fiataloknál a „jól fizető” bányába. Nem volt különbség a bányászok között, dolgozott együtt, roma, magyar és más nemzetiségű (pl. lengyel) bányász is. A falu portáin is látszik még a viszonylagos jólét. Tiszta, rendezett és élhető a település. Etnikai konfliktus nem volt soha településen, sőt külső szemlélők szerint példás az együttélés és az együttműködés a roma, nem roma és egyéb nemzetiségek között a faluban. Az utóbbi években, mint településen is, többen dolgoznak külföldön a település lakói közül. Kevesebb a munkanélküli, a létbizonytalanság nem annyira központi téma a településen, hiszen az utóbbi években könnyebben el lehet helyezkedni a nem kvalifikáltabb munkakörökben. van egy réteg azonban, akik olyan régen és tartósan vannak munka nélkül, hogy szinte lehetetlen számukra visszatérni a munka világába. Egy bizonyos kör, akik a közmunkaprogramban vesznek részt, hiába nem számítanak most álláskeresőnek, hiszen statisztikailag nem munkanélküliek, azonban évek óta ebben a programban vesznek részt és szintén nem munkaerőpiacról élnek.

| 3.1. számú táblázat - Jövedelmi helyzet |                                     |  |
|---|-------------------------------------|--|
| Év                                      | Az SZJA adófizetők száma            | Az SZJA adófizetők közül a 0-1 millió forintos jövedelemsávba tartozók |
|   | az állandó népesség %-ában (TS 059) | az SZJA adófizetők %-ában (TS 060)                                     |
| 2017                                    | 45,86                               | 37,25  |
| 2018                                    | 44,44                               | 34,16  |
| 2019                                    | 47,16                               | 30,74  |
| 2020                                    | 45,08                               | 26,06  |
| 2021                                    | 46,48                               | 26,39  |
| 2022                                    | na                                  | na   |

Forrás: TeIR, KSH Tstar



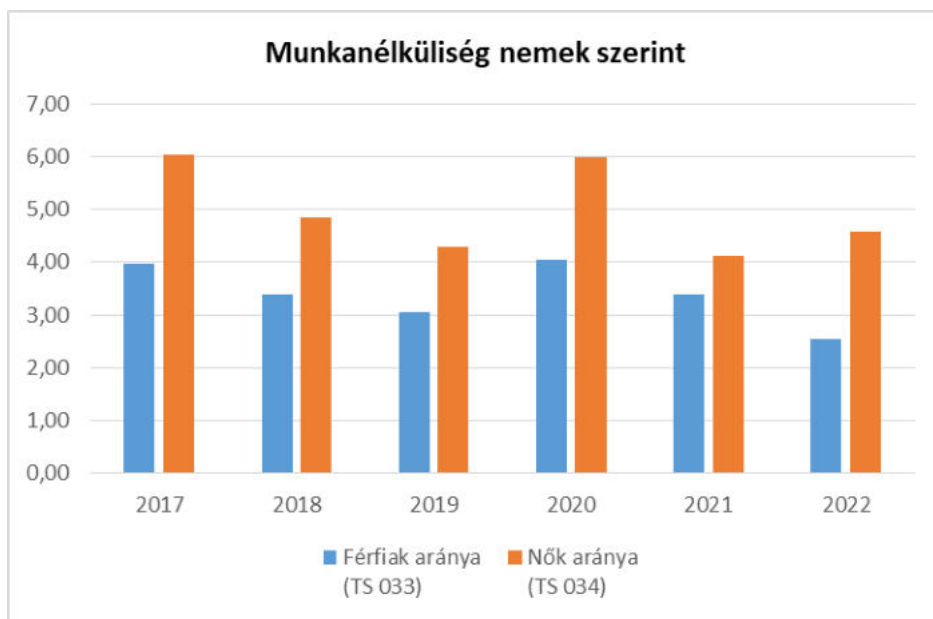
### 3.2 Foglalkoztatottság, munkaerő-piaci integráció

A HEP 1. számú mellékletében elhelyezett táblázatokba gyűjtött adatok, valamint a helyi önkormányzat a foglalkoztatás elősegítéséről és a munkanélküliek ellátásáról szóló 1991. évi IV. törvény (továbbiakban: Ft.) és a MötV-ben foglalt feladatai alapján településünkre jellemző foglalkoztatottságot, munkaerő-piaci lehetőségeket kívánjuk elemezni az elmúlt évek változásainak bemutatásával, a különböző korosztályok, illetve nemek szerinti bontásban. Az elemzést összevetjük térségi és országos adatokkal is.

a) foglalkoztatottak, munkanélküliek, tartós munkanélküliek helyzete;

| <b>3.2. 1. számú táblázat - Munkanélküliségi ráta nemek szerint</b> |   |                        |          |
|---|---|------------------------|----------|
| Év  | Nyilvántartott álláskeresők aránya az<br>állandó népességben a 15-64 évesek körében |                        |          |
|   | Férfiak aránya<br>(TS 033)  | Nők aránya<br>(TS 034) | Összesen |
| 2017  | 3,96  | 6,03                   | 5,00%    |
| 2018  | 3,39  | 4,84                   | 4,12%    |
| 2019  | 3,05  | 4,28                   | 3,67%    |
| 2020  | 4,04  | 5,99                   | 5,02%    |
| 2021  | 3,40  | 4,11                   | 3,76%    |
| 2022  | 2,54  | 4,57                   | 3,56%    |

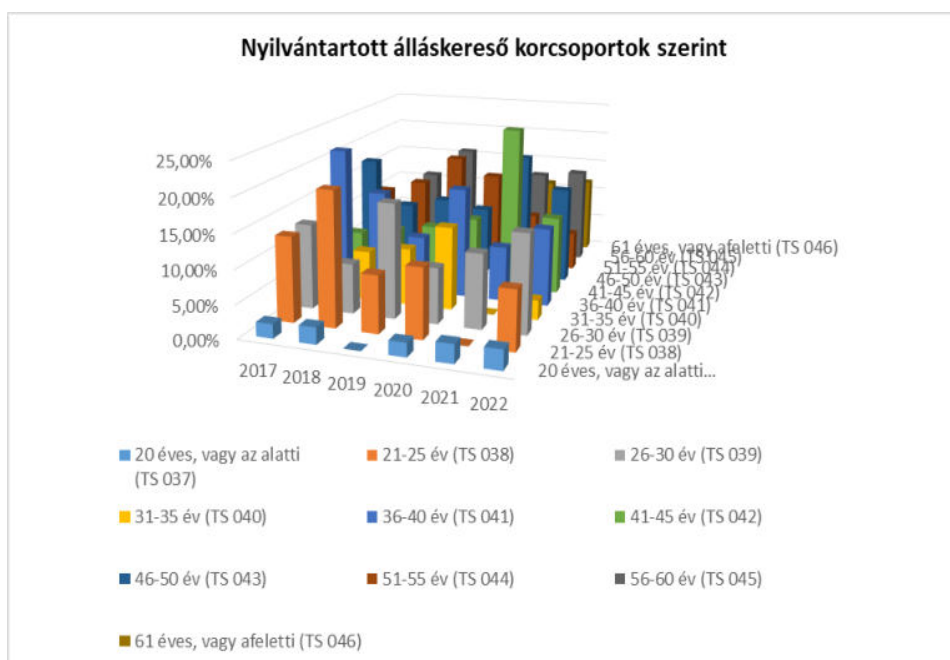
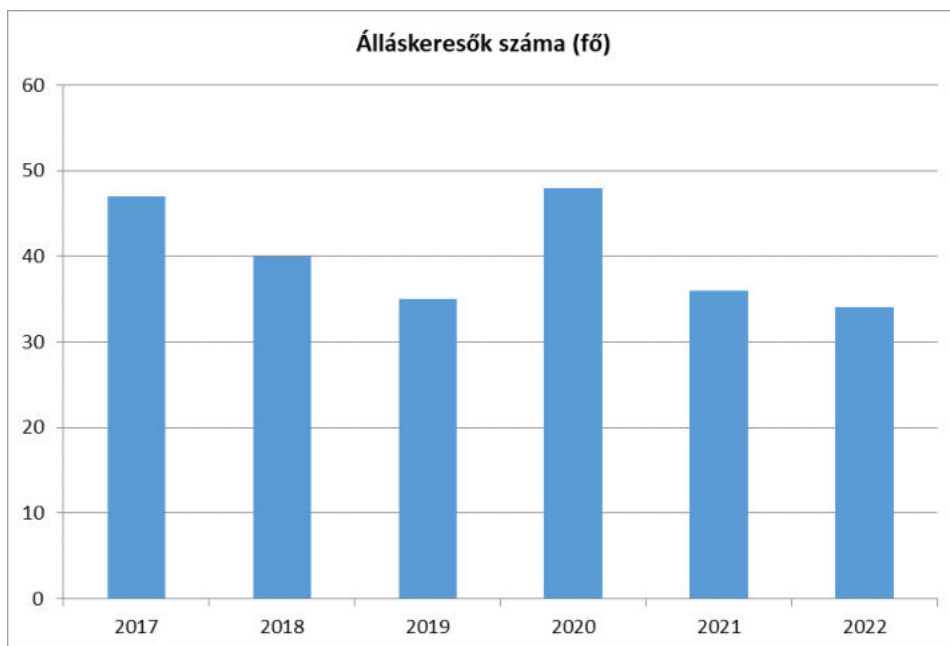
Forrás: TeIR, Nemzeti Munkaügyi Hivatal



**3.2.2. számú táblázat - Nyilvántartott álláskeresők száma korcsoportok szerint**

| Nyilvántartott álláskeresők száma összesen | Év                 | 2017   | 2018      | 2019      | 2020      | 2021      | 2022      |
|--|--------------------|--------|-----------|-----------|-----------|-----------|-----------|
|  | <b>Fő összesen</b> |        | <b>47</b> | <b>40</b> | <b>35</b> | <b>48</b> | <b>36</b> |
| <b>20 éves, vagy az alatti (TS 037)</b>    | Fő                 | 1,00   | 1,00      | 0,00      | 1,00      | 1,00      | 1,00      |
|  | %                  | 2,13%  | 2,50%     | 0,00%     | 2,08%     | 2,78%     | 2,94%     |
| <b>21-25 év (TS 038)</b>                   | Fő                 | 6,00   | 8,00      | 3,00      | 5,00      | 0,00      | 3,00      |
|  | %                  | 12,77% | 20,00%    | 8,57%     | 10,42%    | 0,00%     | 8,82%     |
| <b>26-30 év (TS 039)</b>                   | Fő                 | 6,00   | 3,00      | 6,00      | 4,00      | 4,00      | 5,00      |
|  | %                  | 12,77% | 7,50%     | 17,14%    | 8,33%     | 11,11%    | 14,71%    |
| <b>31-35 év (TS 040)</b>                   | Fő                 | 4,00   | 3,00      | 3,00      | 6,00      | 0,00      | 1,00      |
|  | %                  | 8,51%  | 7,50%     | 8,57%     | 12,50%    | 0,00%     | 2,94%     |
| <b>36-40 év (TS 041)</b>                   | Fő                 | 10,00  | 6,00      | 3,00      | 8,00      | 3,00      | 4,00      |
|  | %                  | 21,28% | 15,00%    | 8,57%     | 16,67%    | 8,33%     | 11,76%    |
| <b>41-45 év (TS 042)</b>                   | Fő                 | 3,00   | 3,00      | 3,00      | 5,00      | 9,00      | 4,00      |
|  | %                  | 6,38%  | 7,50%     | 8,57%     | 10,42%    | 25,00%    | 11,76%    |
| <b>46-50 év (TS 043)</b>                   | Fő                 | 8,00   | 4,00      | 4,00      | 5,00      | 7,00      | 5,00      |
|  | %                  | 17,02% | 10,00%    | 11,43%    | 10,42%    | 19,44%    | 14,71%    |
| <b>51-55 év (TS 044)</b>                   | Fő                 | 5,00   | 5,00      | 6,00      | 7,00      | 3,00      | 2,00      |
|  | %                  | 10,64% | 12,50%    | 17,14%    | 14,58%    | 8,33%     | 5,88%     |
| <b>56-60 év (TS 045)</b>                   | Fő                 | 3,00   | 5,00      | 6,00      | 5,00      | 5,00      | 5,00      |
|  | %                  | 6,38%  | 12,50%    | 17,14%    | 10,42%    | 13,89%    | 14,71%    |
| <b>61 éves, vagy afeletti (TS 046)</b>     | Fő                 | 1,00   | 2,00      | 1,00      | 2,00      | 4,00      | 4,00      |
|  | %                  | 2,13%  | 5,00%     | 2,86%     | 4,17%     | 11,11%    | 11,76%    |

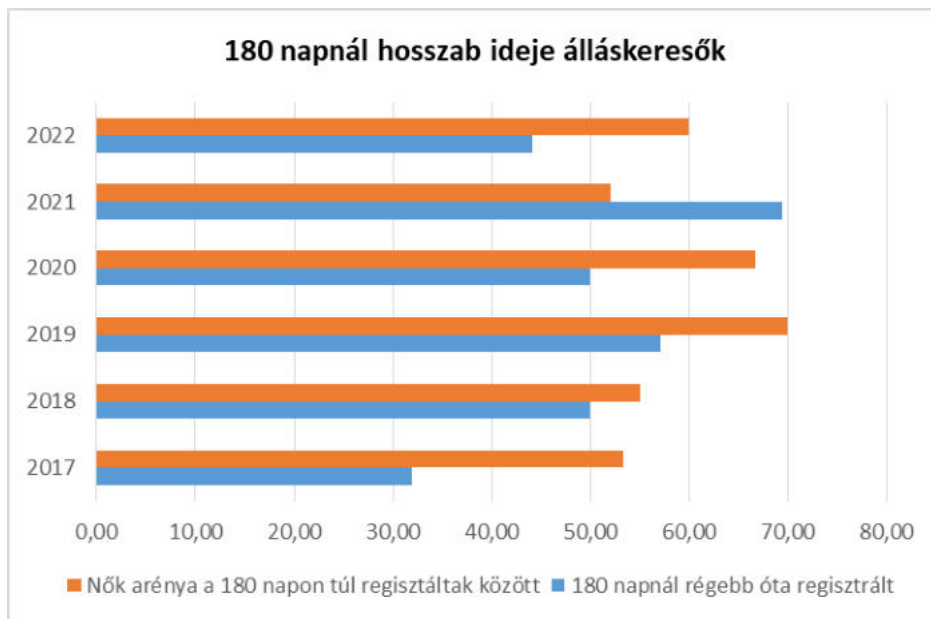
Forrás: TeIR, Nemzeti Munkaügyi Hivatal



**3.2.3. számú tábla - A 180 napnál hosszabb ideje nyilvántartott álláskeresők aránya**

| Év   | 180 napnál hosszabb ideje regisztrált munkanélküliek aránya (TS 057) | Nők aránya a 180 napon túli nyilvántartott álláskeresőkön belül (TS 058) |
|------|--|--|
|      | %  | %  |
| 2017 | 31,91  | 53,33  |
| 2018 | 50,00  | 55,00  |
| 2019 | 57,14  | 70,00  |
| 2020 | 50,00  | 66,67  |
| 2021 | 69,44  | 52,00  |
| 2022 | 44,12  | 60,00  |

Forrás: TeIR, Nemzeti Munkaügyi Hivatal



Az évek óta tartó csökkenés a regisztrált álláskereső számában 2020-ban megtorpant. Ez valószínűleg a járványhelyzet miatt megszűnt munkaköröknek, a bedőlt vállalkozásoknak tudható be.

A munkanélküliségi ráta nemenkénti bontásából kiderül, hogy helyben a nők még mindig magasabb számban vannak a férfiakhoz képest.

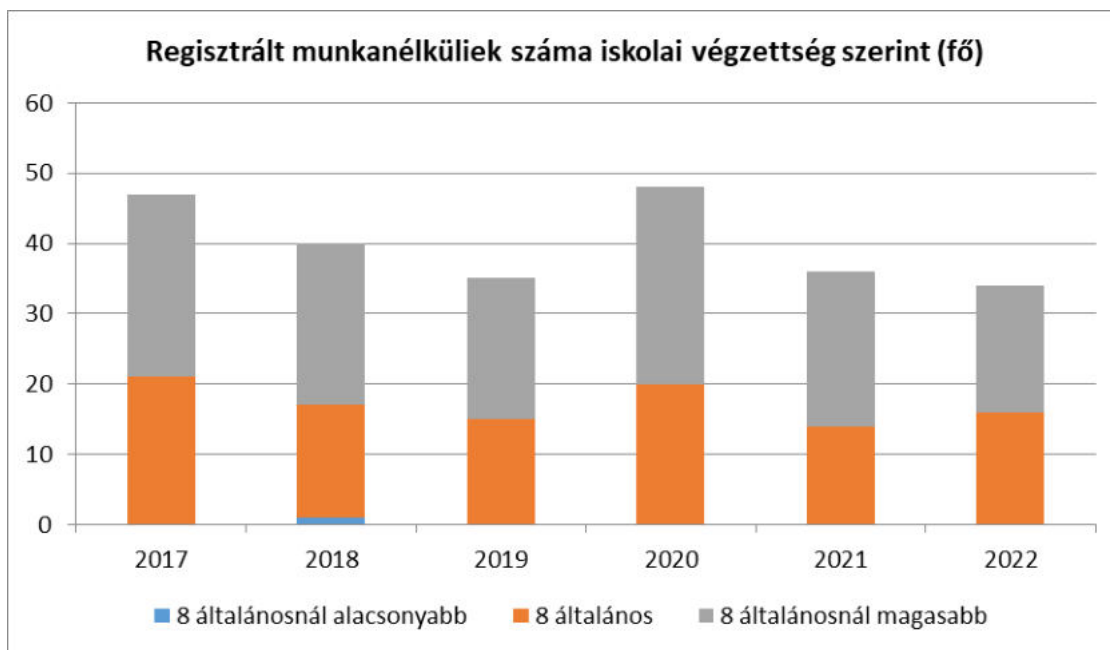
b) alacsony iskolai végzettségűek foglalkoztatottsága;

Kövágószőlős településen kevés az alacsonyabb végzettségű, rosszabb lakhatási körülmények között élő, gyengébb munkapiaci helyzetben lévő. Körükben általánosabb a közfoglalkoztatásban dolgozók aránya. A közfoglalkoztatás átmeneti munkalehetőséget biztosít azok számára, akiknek az önálló álláskeresőse hosszú ideig eredménytelen.

| Év   | Regisztrált munkanélküliek/nyilvántartott álláskeresők száma összesen (TS 052) | Regisztrált munkanélküliek/nyilvántartott álláskeresők megoszlása iskolai végzettség szerint |       |                                       |        |  |        |
|------|--|--|-------|---------------------------------------|--------|--|--------|
|      |  | 8 általánosnál alacsonyabb végzettség (TS 036)   |       | Általános iskolai végzettség (TS 035) |        | 8 általánosnál magasabb iskolai végzettség |        |
|      |  | Fő   | %     | Fő                                    | %      | Fő   | %      |
| 2017 | 47   | 0  | 0,00% | 21                                    | 44,68% | 26   | 55,32% |
| 2018 | 40   | 1  | 2,50% | 16                                    | 40,00% | 23   | 57,50% |
| 2019 | 35   | 0  | 0,00% | 15                                    | 42,86% | 20   | 57,14% |
| 2020 | 48   | 0  | 0,00% | 20                                    | 41,67% | 28   | 58,33% |
| 2021 | 36   | 0  | 0,00% | 14                                    | 38,89% | 22   | 61,11% |
| 2022 | 34   | 0  | 0,00% | 16                                    | 47,06% | 18   | 52,94% |

Forrás: TeIR, Nemzeti Munkaügyi Hivatal





c) közfoglalkoztatás, közfoglalkoztatásból az elsődleges munkaerőpiacra történő átlépés lehetőségei;

A közfoglalkoztatás átalakítása következtében 2011. január 1-jétől megszűnt a közmunkaprogram, a közcélú munka és a közhasznú munkavégzés, melyeket az egységes közfoglalkoztatás rendszere váltott fel. A közfoglalkoztatás a munkaviszony egy speciális formája, támogatott „tranzitfoglalkoztatás”, amelynek célja, hogy a közfoglalkoztatott sikeresen vissza-, illetve bekerüljön az elsődleges munkaerő-piacra. A közfoglalkoztatás átmeneti munkalehetőséget biztosít azok számára, akiknek az önálló álláskeresése hosszú ideig eredménytelen.

A változások a közfoglalkoztatás támogatási rendszerét és feltételeit is alapjaiban érintették. Az új rendszerben az egyes miniszterek, valamint a Miniszterelnökséget vezető államtitkár feladat- és hatásköréről szóló [212/2010. \(VII. 1.\) Korm. rendelet](#) a belügyminiszter szakpolitikai feladat- és hatáskörébe utalta a közfoglalkoztatást. A kormányrendeletet a Kormány tagjainak feladat- és hatásköréről szóló 152/2014. (VI. 6.) Korm. rendelet 2014. június 6-ával hatályon kívül helyezte és egyúttal pontosította a belügyminiszter, mint a Kormány közfoglalkoztatásért felelős tagjának feladatkörébe tartozó feladatokat. Elmondható, hogy a közfoglalkoztatás részben betölti a korábbi közmunkaprogramok szerepét és funkcióját, azonban semmiképpen nem említhető annak jogutódjaként.

A közfoglalkoztatás számottevő lehetőséget jelent a halmozottan hátrányban lévő, foglalkoztatást helyettesítő támogatásban (a továbbiakban: FHT) részesülő, illetve álláskeresési vagy szociális ellátásra nem jogosult álláskeresők (kiemelten a megváltozott munkaképességűek, a hajléktalanok, menekültek, roma nemzetiségű álláskeresők) átmeneti jellegű, határozott időtartamú foglalkoztatására. Azt, hogy ki lehet közfoglalkoztatott, a közfoglalkoztatásról és a közfoglalkoztatáshoz kapcsolódó, valamint egyéb törvények módosításáról szóló [2011. évi CVI. törvény](#) (a továbbiakban: Kftv.) határozza meg. Eszerint közfoglalkoztatott az lehet, aki

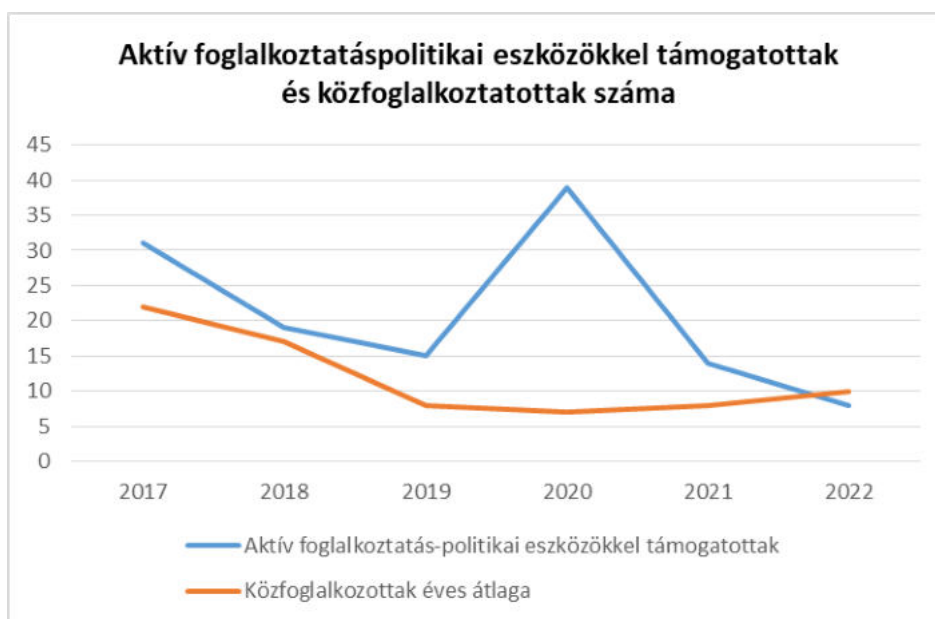
- munkaviszonyt létesíthet és 16. életévét betöltötte, valamint
- megfelel az alábbi feltételek valamelyikének:
- a járási hivatalban regisztrált álláskereső – FHT (foglalkoztatást helyettesítő támogatás) - ban részesülő, illetve álláskeresési vagy szociális ellátásra nem jogosult álláskereső, ideértve azt az álláskeresőt is, akinek álláskeresőként való nyilvántartása a közfoglalkoztatási jogviszonya miatt szünetel – vagy a megváltozott munkaképességű személyek ellátásairól szóló törvény szerinti rehabilitációs ellátásban részesülő személy

- a menekültügyi őrizetben lévő személy kivételével kérelmének jogerős elbírálásáig az, aki menekültként, oltalmazottként, vagy menedékesként történő elismerés iránti kérelmet nyújtott be,
- olyan harmadik országbeli állampolgár, akinek az idegenrendészeti hatóság a harmadik országbeli állampolgárok beutazásáról és tartózkodásáról szóló [2007. évi II. törvény](#) 62. § (1) bekezdés a), c), d), f) pontok alapján kijelölt helyen való tartózkodását rendelte el.

Kövágószőlősön a Közfoglalkoztatás keretében mintegy 8-10 fő vesz részt folyamatosan. Ők településrendezési feladatokat látnak el.

| 3.2.5. számú táblázat - Foglalkoztatáspolitikai |  |                                     |
|---|--|-------------------------------------|
| Év  | Aktív foglalkoztatás-politikai eszközökkel támogatottak száma (TS 050) | Közfoglalkoztatottak száma (TS 055) |
|   | Fő   | (éves átlag - fő)                   |
| 2017  | 31   | 22                                  |
| 2018  | 19   | 17                                  |
| 2019  | 15   | 8                                   |
| 2020  | 39   | 7                                   |
| 2021  | 14   | 8                                   |
| 2022  | 8  | 10                                  |

Forrás: TeIR, Nemzeti Munkaügyi Hivatal



- d) a foglalkoztatáshoz való hozzáférés esélyének mobilitási, információs és egyéb tényezői; közlekedés, potenciális munkalehetőségek, tervezett beruházások, lehetséges vállalkozási területek, helyben/térségben működő foglalkoztatási programok;

A település lakosságszámához képest a regisztrált vállalkozások száma magasnak tűnik. Ez annak köszönhető, hogy a falu határában egy ipari park működik, ahová számos cég tette telephelyét. Ez az iparüzési bevételeken is látszik. Ez azonban nem látszik a foglalkoztatásban a településen. A helyi cégek kevés esetben foglalkoztatnak helyieket. Az állami szektorban, gyakorlatilag az önkormányzat, állandó létszámmal működött, a Közös Hivatal megszűnését követően 2020-ban

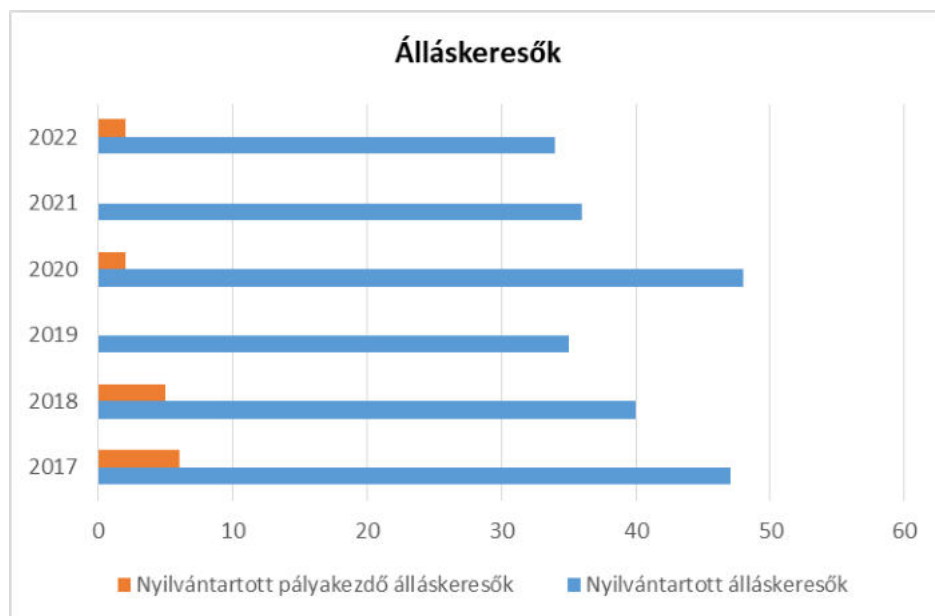
jelentősen kicserélődött az állomány, az önkormányzat dolgozói (ideértve az óvodai, bölcsődei, konyhai dolgozókat, a védőnőt és a művelődésszervezőt) állandónak mondhatók.

- e) fiatalok foglalkoztatását és az oktatásból a munkaerőpiacra való átmenetet megkönnyítő programok a településen; képzéshez, továbbképzéshez való hozzáférésük;

Hiány mutatkozik viszont olyan programokból, amelyek segítenék a fiatalok foglalkoztatását, és az oktatásból kikerülő fiatalok sem tudnak olyan programokra jelentkezni, még a vonzáskörzetben sem. Ez egy olyan pont lehet, amelyre intézkedési tervet szükséges létrehozni, bár az elmúlt években a megnövekedett álláskeresői szám mellett sem növekedett számottevően a pályakezdő álláskeresők száma, sőt az elmúlt 3 évből 1 évben a számuk nulla volt.

| 3.2.6. számú táblázat - Pályakezdő álláskeresők száma |   |   |
|---|---|---|
| Év  | Nyilvántartott álláskeresők száma<br>(TS 052) | Nyilvántartott pályakezdő<br>álláskeresők száma<br>(TS 053) |
|   | Fő  | Fő  |
| 2017  | 47  | 6   |
| 2018  | 40  | 5   |
| 2019  | 35  | 0   |
| 2020  | 48  | 2   |
| 2021  | 36  | 0   |
| 2022  | 34  | 2   |

Forrás: TeIR, Nemzeti Munkaügyi Hivatal



- f) munkaerő-piaci integrációt segítő szervezetek és szolgáltatások feltérképezése, szakképzéshez, felnőttképzéshez és egyéb munkaerő-piaci szolgáltatásokhoz való hozzáférés, helyi foglalkoztatási programok;

Helyi foglalkoztatási program nincs a településen.

- g) mélyszegénységben élők és romák települési önkormányzati saját fenntartású intézményekben történő foglalkoztatása;

Napjainkban egyre gyakrabban használt fogalom a mélyszegénység. Nem csak tudományos fogalom a szociológiában, de a hétköznapi élet jelensége. Azt jelenti, amikor valaki vagy valakik tartósan a létminimum szintje alatt élnek és szinte esélyük sincs arra, hogy ebből önerőből kilépjenek.

A mélyszegénység összetett jelenség, amelynek okai többek között társadalmi és gazdasági hátrányok, iskolai, képzettségbeli és foglalkoztatottságbeli deficitekben mutatkoznak meg, és súlyos megélhetési zavarokhoz vezetnek. A szegénység kialakulásának okai többek közt a rendszerváltást követően a munkahelyek megszűnésére, a munkanélküliségre, a munkaerő-piaci esélyek szűkülésére – nem kis részben az oktatás és képzés hiányosságaira, a jóléti ellátások által kezelni nem tudott egyéni, családi válsághelyzetekre, a megfelelő ellátásokhoz, szolgáltatásokhoz történő hozzáférés hiányosságaira vezethetők vissza.

Az Eurostat statisztika azt mutatja, hogy minden harmadik ember szegénységben él. Fel kell hívni a figyelmet, hogy ez ugyan még nem látszik a településen, statisztikai adatok szerint. Fokozottabb felmérést igényel ez a terület.

2021-ben ugyanakkor a településen bevezetésre került a népkonyha intézménye, mely a rászorulóknak térítésmentesen biztosít munkanapokon napi egyszeri egytálételt, mely a helyi konyhán készül így, ha a foglalkoztatást nem is, a szociális ellátás egy részét biztosítani tudjuk.

- h) hátrányos megkülönböztetés a foglalkoztatás területén;

Kényes területe ez a HEP-nek. Országos szinten sem áll rendelkezésre megfelelő adatsor, annak bizonyítására, hogy a foglalkoztatás területén mennyire van jelen ez a társadalomban. Legendák és szájhagyomány útján terjedő nem ellenőrzött és nem feltárt „pletykákat”, nem lehet tényként kezelni.

Fontos lenne, hogy az emberek tisztában legyenek jogaikkal, ezért pl. az Egyenlő Bánásmód Hatóság, mint intézmény és az EBH munkája ismert legyen az emberek számára. Helyi szinten nem ismert ilyen eset.

- i) digitális ismeretek megszerzésének és hozzáféréseinek lehetőségei.

Művelődési Házunk művelődésszervezője csatlakozott a Digitális Jólét Programhoz, így képzések tartására nyílik lehetőség, de a járványhelyzet idején ezek a programok elmaradtak, illetve megfelelő számú eszköz sem áll rendelkezésre. Ezek beszerzését pályázati forrásból igyekszünk biztosítani, illetve a rendelkezésre álló eszközökkel megoldani.

### **3.3 Pénzbeli és természetbeni szociális ellátások, aktív korúak ellátása, munkanélküliséghez kapcsolódó támogatások**

E területen az Szt. 25. §-a és 47. §-a alapján a szociálisan rászoruló személyek részére a következő pénzbeli és természetbeni ellátási formák adhatók:

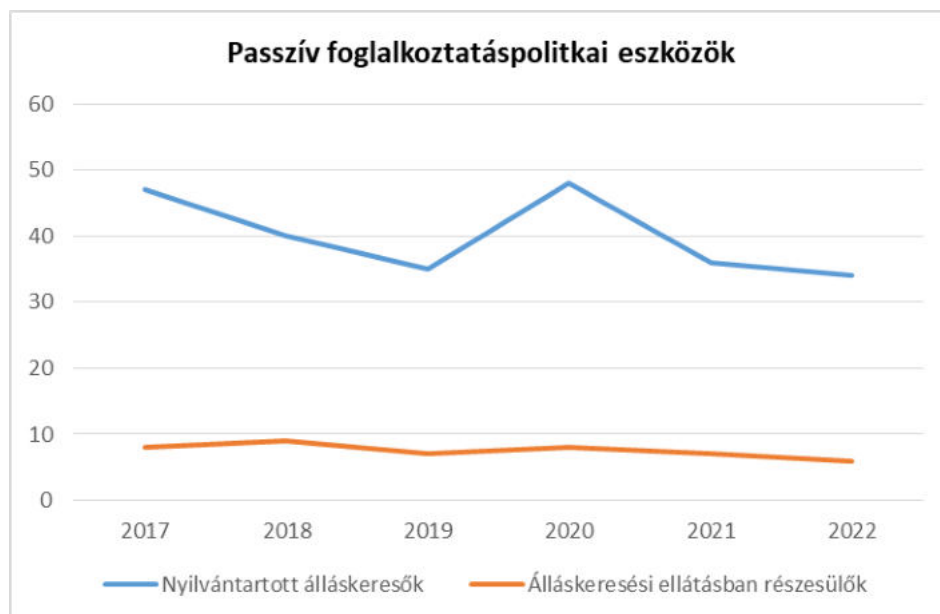
- Pénzbeli ellátások: időskorúak járadéka, foglalkoztatást helyettesítő támogatás, rendszeres szociális segély, ápolási díj, lakásfenntartási támogatás, átmeneti segély, temetési segély.
- Egyes szociális rászorultságtól függő pénzbeli ellátások egészben vagy részben természetbeni szociális ellátás formájában is nyújthatók, így lakásfenntartási támogatás, átmeneti segély, temetési segély, rendszeres szociális segély, foglalkoztatást helyettesítő támogatás.

- Természetbeni ellátás továbbá a köztemetés, közgyógyellátás, egészségügyi szolgáltatásra való jogosultság, adósságkezelési-szolgáltatás az előre fizetett mérőórákkal le lehet fel, szociális tűzifa támogatás.

- Az önkormányzat helyi rendeletben szabályozza, összhangban a törvényekkel a 6/2021. (VIII. 1.) önkormányzati rendelete a települési támogatásról és az egyéb szociális ellátásokról
- 11/2018. (X. 16.) önkormányzati rendelete a személyes gondoskodást nyújtó ellátásokért fizetendő térítési díjról

| Év   | Nyilvántartott álláskeresők száma<br>(TS 052) |                                     | Álláskeresési ellátásban részesülő nyilvántartott<br>álláskeresők száma<br>(TS 047) |                            |
|------|---|-------------------------------------|---|----------------------------|
|      | Fő  | 15-64 év közötti<br>népesség %-ában | Fő  | Nyilvántartottak<br>%-ában |
| 2017 | 47  | 5,71%                               | 8   | 17,02%                     |
| 2018 | 40  | 4,61%                               | 9   | 22,50%                     |
| 2019 | 35  | 4,12%                               | 7   | 20,00%                     |
| 2020 | 48  | 5,73%                               | 8   | 16,67%                     |
| 2021 | 36  | 4,23%                               | 7   | 19,44%                     |
| 2022 | 34  | 3,84%                               | 6   | 17,65%                     |

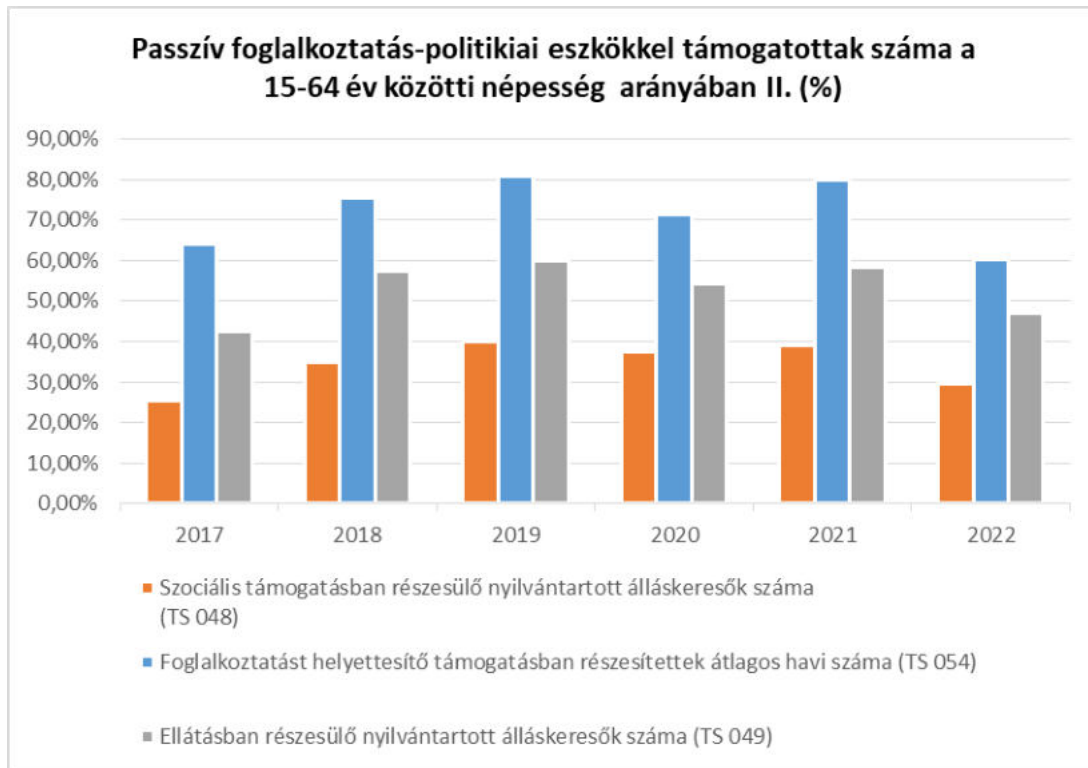
Forrás: TeIR, Nemzeti Munkaügyi Hivatal



| Év   | Szociális támogatásban<br>részesülő nyilvántartott<br>álláskeresők száma<br>(TS 048) |                            | Foglalkoztatást helyettesítő<br>támogatásban részesítettek<br>átlagos havi száma (TS 054) |                            | Ellátásban részesülő<br>nyilvántartott álláskeresők<br>száma (TS 049) |                            |
|------|--|----------------------------|---|----------------------------|---|----------------------------|
|      | Fő   | Nyilvántartottak<br>%-ában | Fő  | Nyilvántartottak<br>%-ában | Fő  | Nyilvántartottak<br>%-ában |
| 2017 | 12   | 25,53%                     | 30  | 64,21%                     | 20  | 42,55%                     |
| 2018 | 14   | 35,00%                     | 30  | 75,43%                     | 23  | 57,50%                     |
| 2019 | 14   | 40,00%                     | 28  | 80,94%                     | 21  | 60,00%                     |

|      |    |        |    |        |    |        |
|------|----|--------|----|--------|----|--------|
| 2020 | 18 | 37,50% | 34 | 71,52% | 26 | 54,17% |
| 2021 | 14 | 38,89% | 29 | 79,89% | 21 | 58,33% |
| 2022 | 10 | 29,41% | 20 | 60,18% | 16 | 47,06% |

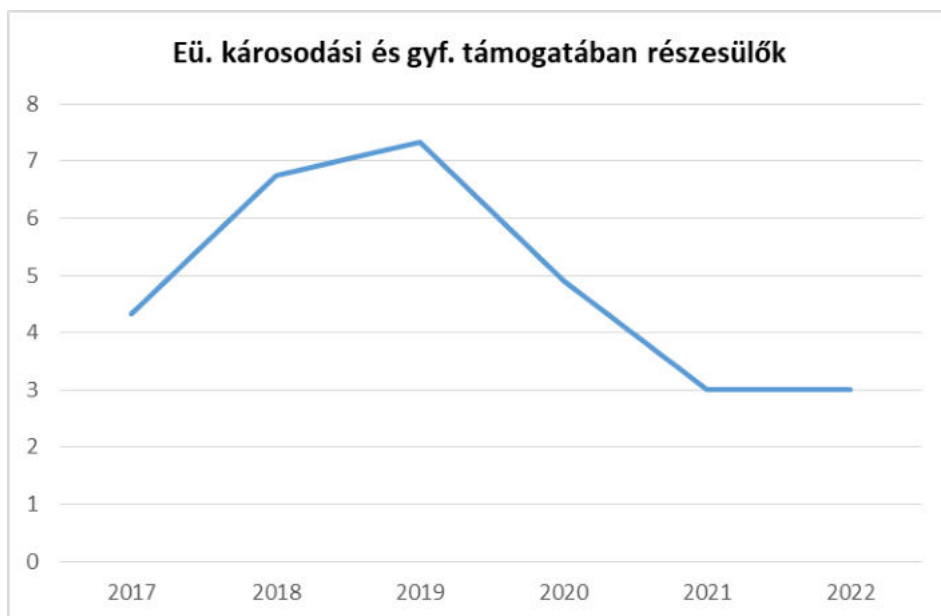
Forrás: TeIR, Nemzeti Munkaügyi Hivatal



| <b>3.3.3. számú táblázat - Egészségkárosodási és gyermekfelügyeleti támogatás</b> |  |
|---|--|
| <b>Év</b>   | <b>Egészségkárosodási és gyermekfelügyeleti támogatásban részesítettek havi átlagos száma (TS 056)</b> |
|   | <b>fő</b>  |
| 2017  | 4  |
| 2018  | 7  |
| 2019  | 7  |
| 2020  | 5  |
| 2021  | 3  |
| 2022  | 3  |

Forrás: TeIR, KSH





### 3.4 Lakhatás, lakáshoz jutás, lakhatási szegregáció

E fejezetben a lakhatáshoz kapcsolódó területet elemezzük, kiemelve a bérlakás-állományt, a szociális lakhatást, az egyéb lakáscélra nem használt lakáscélú ingatlanokat, feltárva a településen fellelhető elégtelen lakhatási körülményeket, veszélyeztetett lakhatási helyzeteket és hajléktalanságot, illetve a lakhatást segítő támogatásokat. E mellett részletezzük a lakhatásra vonatkozó egyéb jellemzőket, elsősorban a szolgáltatásokhoz való hozzáférést.

A lakásfenntartási támogatás a szociálisan rászoruló háztartások részére a háztartás tagjai által lakott lakás, vagy nem lakás céljára szolgáló helyiség fenntartásával kapcsolatos rendszeres kiadásaik viseléséhez nyújtott hozzájárulás. A jegyző a villanyáram-, a víz- és a gázfogyasztás, a távhő-szolgáltatás, a csatornahasználat és a szemétszállítás díjához, a lakbérhez vagy az albérleti díjhoz, a lakáscélú pénzügyi kölcsön törlesztő-részletéhez, a közös költséghez, illetve a tüzelőanyag költségeihez lakásfenntartási támogatást nyújt.

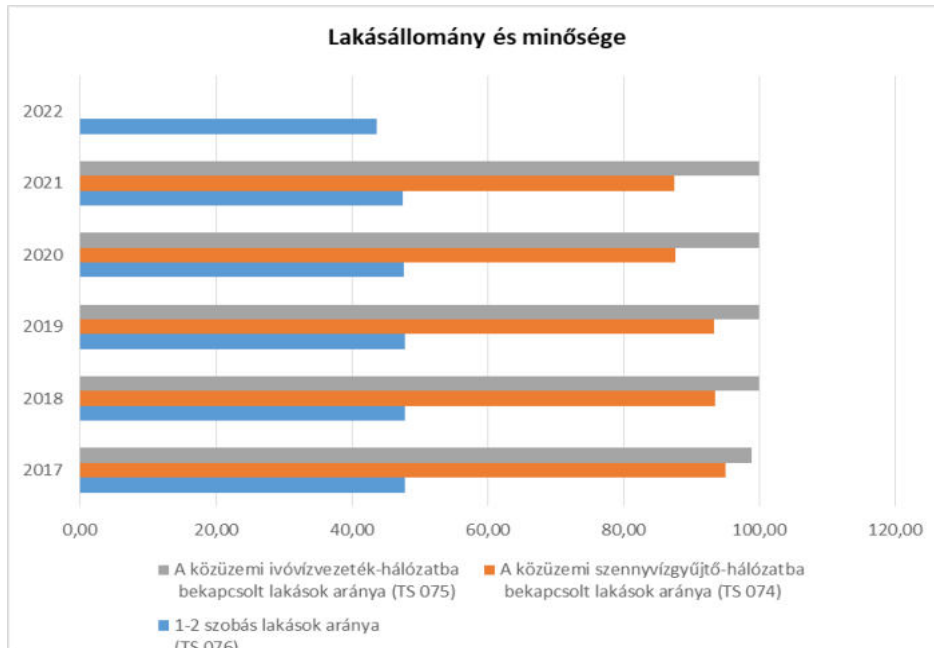
A lakásfenntartási támogatás alanyi jogon, normatív alapon állapítható meg.

Az Ebktv. tiltja a lakáshoz jutási feltételek olyan módon való meghatározását, ami alapján egyes védett tulajdonságokkal rendelkező csoportok egy adott településen vagy településrészen belül mesterségesen elkülönülnek. 12/2018. (X. 16.) önkormányzati rendelete szabályozza az új lakást építők, és a helyileg védett épületeken felújítást végzők támogatását. Így a rendeletben szabályozottak szerint támogatáshoz juthatnak az első lakáshoz jutók. A 10/2020. (XII. 15.) önkormányzati rendelete a családosok letelepedési támogatásáról szintén támogatást nyújt azon gyermekes családok számára, akik itt telepednek le és a helyi intézményekbe járatják gyermekeiket.

| 3.4.1. számú táblázat - Lakásállomány |                                   |  |  |   |   |  |
|---------------------------------------|-----------------------------------|--|--|---|---|--|
| Év                                    | Lakásállomány<br>(db)<br>(TS 073) | Épített<br>lakások<br>száma<br>(TSv 077) | Épített<br>lakások<br>száma<br>1000<br>lakásra<br>(TS 078) | 1-2 szobás<br>lakások<br>aránya<br>(TS 076) | A közüzemi<br>szennyvízgyűjtő-<br>hálózatba<br>bekapcsolt<br>lakások aránya<br>(TS 074) | A közüzemi<br>ivóvízvezeték-<br>hálózatba<br>bekapcsolt lakások<br>aránya (TS 075) |
|                                       | db                                | db                                       | db   | %   | %   | %  |
| 2017                                  | 520                               | 3  | 5,77   | 47,88                                       | 95,00   | 98,85  |
| 2018                                  | 522                               | 2  | 3,83   | 47,89                                       | 93,49   | 100,00   |

|      |     |   |      |       |       |        |
|------|-----|---|------|-------|-------|--------|
| 2019 | 523 | 1 | 1,91 | 47,80 | 93,31 | 100,00 |
| 2020 | 525 | 2 | 3,81 | 47,62 | 87,62 | 100,00 |
| 2021 | 526 | 1 | 1,90 | 47,53 | 87,45 | 100,00 |
| 2022 | 564 | 2 | 3,55 | 43,62 | na.   | na.    |

Forrás: TeIR, KSH Tstar, önkormányzati adatok



#### a) bérlakás-állomány

Kővágószőlős Község Önkormányzat Képviselő-testületének [10/2018. \(X. 16.\) önkormányzati rendelete](#) a lakások és nem lakás céljára szolgáló helyiségek bérének megállapításáról, szabályozza a bérleti díjakat.

#### b) szociális lakhatás

A szociális lakások tulajdonosa előzőleg a Pécsi Ingatlankezelő Vállalat volt, de az önkormányzat kezelésébe és tulajdonába kerültek ezek a lakások, gyakorlatilag a lakókkal együtt. Szociális bérlakás jelenleg nincs, de az önkormányzat lehetőséget biztosított a lakóknak, hogy megvásárolhatják az ingatlant, többen éltek is a lehetőséggel, de többen bérlőként laknak tovább az ingatlanokban. A bérleti díjat az önkormányzat helyi rendeletben állapította meg. Kővágószőlős Község Önkormányzat Képviselő-testületének [10/2018. \(X. 16.\) önkormányzati rendelete](#) a lakások és nem lakás céljára szolgáló helyiségek bérének megállapításáról.

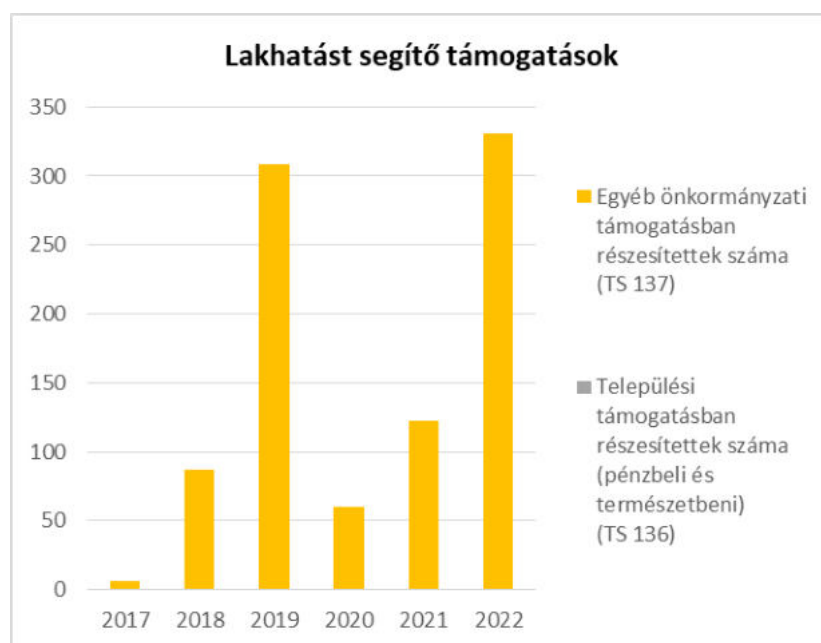
#### c) egyéb lakáscélra használt nem lakáscélú ingatlanok

Az egyéb lakáscélra használt nem lakáscélú ingatlanok, gyakorlatilag a szőlőhegyen lakott présházak, és egyéb ingatlanokat jelenti. Amint látszik, sokan laknak hasonló ingatlanban. Ezek az ingatlanok nem lakáscélra épültek, de sokan olyan körülményeket teremtettek maguknak, amelyek megfelelnek életvitelüknek.

#### e) lakhatást segítő támogatások

| 3.4.3. számú táblázat - Lakhatást segítő támogatások |  |   |
|--|--|---|
| Év   | Települési támogatásban részesítettek száma (pénzbeli és természetbeni) (TS 136) | Egyéb önkormányzati támogatásban részesítettek száma (TS 137) |
|  | Fő   | Fő  |
| 2017   | n.a.   | 6   |
| 2018   | n.a.   | 87  |
| 2019   | n.a.   | 308   |
| 2020   | n.a.   | 60  |
| 2021   | n.a.   | 122   |
| 2022   | n.a.   | 331   |

Forrás: TeIR, KSH Tstar



A lakásfenntartási támogatás jogosultsági alapját a Szociális törvény alapján határozza meg az önkormányzat. ([1993. évi III. törvény](#) a szociális igazgatásról és szociális ellátásokról). 2021-ben átdolgozásra került a korábbi szociális rendelet. Ezen felül a település a megemelkedett adóbevételek miatt már nem részesül akkora szociális normatívában, így saját költségvetése terhére biztosít szociális támogatást a lakosságnak, de a 2020-as években sem látszik, hogy kiemelkedő lett volna a korábbiakhoz képest a benyújtott igények száma.

#### f) eladósodottság

Komoly probléma az eladósodás, különösen a hátrányos helyzetű, munkájukat elvesztő vagy alacsony jövedelmű, idős, vagy több gyermekes családoknak. Ez a réteg veszítheti el a lakását, válhat hajléktalanná leginkább, vagy náluk kapcsolják ki fizetés hiányában a közszolgáltatásokat. Ennek viszont nincsen nyoma a települési adatok között. Felmérés hiányzik az eladósodottak számának megállapításához. Nincs adósságsökkentési program a településen.

- g) lakhatás egyéb jellemzői: külterületeken és nem lakóövezetben elhelyezkedő lakások, minőségi közszolgáltatásokhoz, közműszolgáltatásokhoz, közösségi közlekedéshez való hozzáférés bemutatása

A belterületen, illetve lakóövezetben található valamennyi lakás hozzájut a közműszolgáltatásokhoz, közszolgáltatásokhoz, ebben a tekintetben számos zártkerti ingatlan és külterületi telek is jobbnak mondható más települések hasonló elhelyezkedésű ingatlanjaihoz képest.

### 3.5 Telepek, szegregátumok helyzete

Nincsenek szegregátumok a településen.

- a) a telep, /szegregátum mint lakókörnyezet jellemzői (kiterjedtsége, területi elhelyezkedése, megközelíthetősége, a közösségi közlekedés, és a munkába jutás egyéb lehetőségei, lakásállományának állapota, közműellátottsága, közszolgáltatásokhoz való hozzáférés lehetőségei, egyéb környezet-egészségügyi jellemzői);
- b) a telepen, /szegregátumokban élők általános jellemzői és társadalmi problémák szempontjából főbb mutatói: életkori megoszlás, iskolai végzettség, foglalkoztatottsági helyzet, segélyezettek, hátrányos, halmozottan hátrányos helyzetű gyermekek aránya;;
- c) a szegregációval veszélyeztetett területek, a lakosság területi átrendeződésének folyamatai.

### 3.6 Egészségügyi és szociális szolgáltatásokhoz való hozzáférés

- a) az egészségügyi alapszolgáltatásokhoz, szakellátáshoz való hozzáférés

E fejezet jogszabályi környezetét az alábbiakban foglaljuk össze. Elsőként kiemeljük az egészségügyről szóló 1997. évi CLIV. törvényt, mely előírja, hogy a települési önkormányzat az egészségügyi alapellátás körében gondoskodik:

- a) a házi orvosi, házi gyermekorvosi ellátásról,
- b) a fogorvosi alapellátásról,
- c) az alapellátáshoz kapcsolódó ügyeleti ellátásról,
- d) a védőnői ellátásról,
- e) az iskola-egészségügyi ellátásról.

A települési önkormányzat a környezet- és település-egészségügyi feladatok körében gondoskodik

- a) a köztisztasági és településtisztasági feladatok ellátásáról,
- b) biztosítja a rovarok és rágcsálók irtását,
- c) folyamatosan figyelemmel kíséri a település környezet-egészségügyi helyzetének alakulását és ennek esetleges romlása esetén – lehetőségeihez képest – saját hatáskörben intézkedik, vagy a hatáskörrel rendelkező és illetékes hatóságnál kezdeményezi a szükséges intézkedések meghozatalát,
- d) együttműködik a lakosságra, közösségekre, családi, munkahelyi, iskolai színterekre irányuló egészségfejlesztési tevékenységekben, valamint támogatja és aktívan kezdeményezi ezeket.

A szociálisan rászorultak részére személyes gondoskodást az állam, valamint az önkormányzatok biztosítják. A Szt. értelmében a személyes gondoskodás magában foglalja a szociális alapszolgáltatásokat és szakosított ellátásokat.

| 3.6.1. számú táblázat – Egészségügyi ellátás |   |  |   |   |   |  |
|--|---|--|---|---|---|--|
| Év   | Felnőttek és gyermekek részére szervezett háziorvosi szolgálatok száma (TS 107) | Csak felnőttek részére szervezett háziorvosi szolgáltatások száma (TS 106) | A házi gyermekorvosok által ellátott szolgálatok száma (TS 108) | Gyógyszertárak és fiókgyógyszertárak száma (TS 110) | Közgyógyellátási igazolvánnyal rendelkezők száma (alanyi és normatív alapon kiadott) (TS 133) | Ápolási díj, alanyi jogon: támogatásban részesítettek évi átlagos száma (TS 135) |
|  | db  | db   | db  | db  | Fő  | Fő   |
| 2017   | 1   | 0  | 0   | 1   | 33  | 7,83   |
| 2018   | 1   | 0  | 0   | 1   | 36  | 12,00  |
| 2019   | 1   | 0  | 0   | 1   | 27  | 11,00  |
| 2020   | 1   | 0  | 0   | 1   | 30  | 8,45   |
| 2021   | 1   | 0  | 0   | 1   | 26  | 6,03   |
| 2022   | 1   | 0  | 0   | 1   | 27  | 4,25   |

Forrás: TeIR, KSH

Tstar

Az orvosi ellátásban nincsenek településre lebontható adatok, mivel a körzeti orvosi ellátásban nincsenek lakóhely szerint bontásban a statisztikai adatok. A kövágószőlősi háziorvoshoz járnak Bakonyáról, Cserkútról, Kövágóttörsről is betegek.

b) prevenciók és szűrőprogramokhoz (pl. népegészségügyi, koragyermekkorai kötelező szűrésekhez) való hozzáférés

Évenként szervezünk a településen véradási lehetőséget. A családsegítő szolgálat jelentésében olvasható: „Néhány alkalommal kapcsolatba kerültünk a Drogambulancia, illetve a Pártfogó Felügyelet munkatársával helyi ügyfél kapcsán. Az együttműködés sikeresnek értékelhető.”

c) fejlesztő és rehabilitációs ellátáshoz való hozzáférés

Az óvodában megbízási szerződéssel dolgozik fejlesztő pedagógus, hogy az sni-s gyermekek megfelelő fejlesztést kapjanak helyben is.

d) közétkeztetésben az egészséges táplálkozás szempontjainak megjelenése

Az ételmezésvezető szerint, Kövágószőlős Önkormányzatának konyhája alkalmazza az egészséges táplálkozás szempontjait a közétkeztetésben és törekszik arra, hogy az egészséges táplálkozás követelményeinek megfelelő menüsört állítson össze.

e) sportprogramokhoz való hozzáférés

- A Kövágószőlősi Sport Egyesület, a Csipkebogyó Faluszépítő és Kulturális Egyesület évente rendez sportnapot, ahol a tömegsport a fő tevékenység. Futás, futball. 2018-ban a Buzás Andor Művelődési Házzal közösen szerveztek sport napot, amelynek új eleme az asztalitenisz bajnokság volt. Népszerű „sportprogram” az új művelődési házban a jóga és a Zumba, amelyre a 10 évestől, 50 éves korig járnak mozogni elsősorban a hölgyek. Kövágószőlős Község Önkormányzata az MLSZ által kiírt „Telephelyfejlesztő” pályázat keretén belül 2017-ben a Sportpálya köré kerítés építési lehetőséget nyert, valamint elektronikus eredményjelzőt, amelyek az ígéret szerint 2018-ban kerülnek telepítésre. Valamennyi sportlétesítmény akadálymentesen megközelíthető. Kövágószőlős Község Önkormányzata pályázatot nyújtott be Nemzeti Szabadidős – Egészség Sportpark Program

keretében kültéri sportpark létrehozására, amelyet 2017-ben elnyert. Ígéretük szerint 2018 év végéig a Kővágószőlősi Újtelep régi játszóterének helyén telepítik a Sportparkot, amelyet bárki akadálymentesen használhat ingyenesen.

Ennek célja:

az aktív életvitelt, mozgás-gazdag életmódot folytatók száma növekedjen;

- a mindenki számára elérhető sportolási lehetőségek száma növekedjen;
- az integráció és az akadálymentesség biztosítva legyen;
- a sporteszközök használatának köszönhetően a lakosság egészségi állapota javuljon;
- a sportolás a mindennapi életünk alapvető része legyen.

f) személyes gondoskodást nyújtó szociális szolgáltatásokhoz való hozzáférés

A Családsegítő Szolgálat jelentése alapján: „A település jelzőrendszere kiemelkedően működik. A házi gondozók, a házi orvos, a rendőrség és az Önkormányzat dolgozói mellett, a lakosság részéről is érkeznek jelzések a problémás esetekkel kapcsolatban. Néhány alkalommal kapcsolatba kerültünk a Drogambulancia, illetve a Pártfogó Felügyelet munkatársával helyi ügyfél kapcsán. Az együttműködés sikeresnek értékelhető.”

Házi jelzőrendszeres segítségnyújtás működik és a házi ápolás is működik a településen, amiben nagy szerepe van a Családsegítő szolgálatnak.

g) drogprevenciós szolgáltatások;

Az iskolában szervezett ilyen jellegű programokon túl nincs információnk drogprevenciós szolgáltatás szervezéséről

h) hátrányos megkülönböztetés, az egyenlő bánásmód követelményének megsértése a szolgáltatások nyújtásakor;

Nincs tudomásunk ilyen esetekről.

i) előnyben részesítési (hátránykompenzáló juttatások, szolgáltatások) a szociális és az egészségügyi ellátórendszer keretein belül.

A törvényi szabályozásnak megfelelően kapnak közgyógyellátás az [1993. évi III. tv.](#) 49. § (1) bek. alapján, 3 féle módon jár: 1. alanyi jogon, 2. normatív alapon, 3. méltányossági alapon.

A törvényi előírásokat betartva az önkormányzat mindenben segíti azokat, akik rászorulnak erre a szociális szolgáltatásra.

Kővágószőlős Község Önkormányzata 2021 évtől a Palliatív Humán Szolgáltató Központ (7726 Véménd, Kossuth Lajos utca 128.) útján biztosítja a népkonyha szolgáltatás igénybevételét. A népkonyhai étkeztetés keretében azoknak a szociálisan rászorultaknak a legalább napi egyszeri meleg étkezéséről kell gondoskodni, akik azt önmaguk, illetve eltartottaik részére tartósan vagy átmeneti jelleggel nem képesek biztosítani.

| <b>3.6.2. Népkonyha</b> |   |
|-------------------------|---|
| <b>Év</b>               | <b>Népkonyhán kiosztott ételadagok száma (db)</b> |
| 2017                    | n.a.  |
| 2018                    | n.a.  |
| 2019                    | n.a.  |
| 2020                    | n.a.  |
| 2021                    | 4410  |
| 2022                    | 25374   |

Forrás: Önkormányzati adat

### 3.7 Közösségi viszonyok, helyi közelet bemutatása

a) közösségi élet színterei, fórumai;

2008-ban hirdetett a Földművelésügyi és Vidékfejlesztési Minisztérium (továbbiakban: FVM) a 1698/2005/EK rendelet 56. cikke alapján, az Új Magyarország Vidékfejlesztési Program (továbbiakban: ÚMVP) III. tengelyes vidékfejlesztési intézkedésének keretében, a gazdaság és vidéki lakosság számára nyújtott alapszolgáltatásokhoz kapcsolódóan pályázatot hirdetett „Integrált Közösségi és Szolgáltató Tér (továbbiakban: IKSZT) Cím” elnyerésére. Erre a forrásra Kővágószőlős Község önkormányzata is beadta pályázatát. A pályázaton több mint 52 millió forintot nyert az önkormányzat.

2013. február 15-től megnyílt a település lakói számára is az Integrált Közösségi Szolgáltató Tér, ami az óta a település jeles szülöttjéről a Buzás Andor Művelődési Ház nevet kapta.

E helyen kapott helyet a községi könyvtár, az eMagyarország pont (3 számítógép áll rendelkezésre a nyitvatartási idő alatt a lakosság számára), itt tarthatják gyűléseiket és rendezvényeiket a civil szervezetek, klubok. 2018-tól Digitális Jólét Pont is működik a településen, felváltva az e-Magyarország pontokat. [A DJP Program](#) keretén belül újabb számítógépeket, okos telefont nyert a település, valamint ingyenes WIFI pont létesítést is.

Kővágószőlős, mint minden település a helyi sajátosságok szerint ünnepli ünnepeit, őrzi hagyományát s tiszteli ezek szellemi spirituális értékeit. Népszokásaink a közösség által elfogadott és közvetített viselkedési minták: érvényes kicsire-nagyra, keresztényre és cigányra egyaránt.

Naptári ünnepeink körébe tartoznak, és helyi sajátosságokkal bírnak: a karácsony ünnepe, a húsvét megünneplése, minden július első vasárnapján középkori templomunk névadójának Sarlós-Boldogasszonynak ünnepe és az ehhez kapcsolódó búcsú. A gazdasági élet ünnepei közé soroljuk a szüretet - szüreti mulatságot - felvonulást és az ezt követő esti bált. Megünnepeljük a bort, a jó termést, sőt a borosgazdáink jó borait versenyeztetjük is évről - évre. Minden évben rendez a falu falunapot, megemlékezik a gyerekekről - gyermeknapon, az idősekről, nyugdíjasokról - idősek napján. Az emberi élet ünnepei a faluban: a keresztelő, a lakodalom, a temetés, ezek az események az egyes családok saját ünnepei, családonként változó szokásokat követve, de a falu számontartja, s együtt örvend, esetleg gyászol a rokonsággal. Emlékünnepeink a Magyar Nemzet ünnepei is, évszázados hagyományokat követve időről-időre ünnepeljük. Március 15.-én a Márciusi Ifjakra emlékezünk, augusztus 20.-án az államalapításunkra és az új kenyér ünnepét üljük, október 23.-án az 1956-os forradalomra és szabadságharcra emlékezünk. 2016-ban az 1956-os forradalom 60. évfordulója alkalmából kiírt pályázat keretén belül egy új teret alakított ki az önkormányzat és szintén e pályázat keretén belül az új téren új emlékművet és felavattunk.

| 3.7.1. számú táblázat - Intézményi ellátottság (2020)  |  |  |  |
|--|--|--|--|
| Tornateremmel, tornaszobával ellátott köznevelési intézmények száma (intézmény székhelye szerint) (TS 102) | Sportcsarnok, sportpálya léte (TS 103) | A települési könyvtárak kikölcsönzött egységeinek száma (TS 104) | Közművelődési intézmények száma (TS 105) |
| db   | van/nincs                              | db   | db                                       |
| 0  | igen                                   | 46   | 4  |

Forrás: TeIR, KSH Tstar



- b) közösségi együttélés jellemzői, konfliktuskezelési megoldások;

Nincs tudomásunk etnikai konfliktusról.

- c) helyi közösségi szolidaritás megnyilvánulásai;

Kővágószőlős, mint minden település a helyi sajátosságok szerint ünnepli ünnepeit, őrzi, hagyományát tiszteli ezek szellemi spirituális értékeit. Népszokásaink a közösség által elfogadott és közvetített viselkedési minták, amelyek érvényesek kicsire-nagyra, keresztényre és cigányra egyaránt.

A Zsongorkő Baráti Kör 1992-ben alakult, tehát mintegy 30 éves múltra tekint vissza. Jelentős eredménynek tekintik, hogy az egyesület félszáz aktív taggal rendelkezik. Van köztük orvos, munkás, tanár, nincs a társadalomnak olyan szegmense, melyet ne képviselnének. Már maga az egyesület is reprezentálja a helyi közösség békés együttélését. Az egyesület hozta létre a Kővágószőlőért Alapítványt, hogy végre óra is kerüljön a katolikus templom tornyára, mert az 1763-tól 1772-ig tartó nagyszabású rekonstrukció alkalmával csak a helyét jelölték ki a toronyfalon. A gyűjtés eredményeként a falunak ez az álma is megvalósult. Az egyesület máig időszerű célkitűzése a tájékoztatás és tájékozódás. Ezért évek óta újságuk, a Szőlősi Hírek a minden helyi postacímre eljut. Az egyesület részt vett a Nyugat-Mecsek Információs Társulás létrehozásában, hogy az atomtemető létesítésének civil kontrollja legyen. Az egyesület a kultúra jegyében neves embereket hív előadásokat tartani, valamint színház- és múzeumlátogatásokat szerveznek. A kertbarátok az itt is erősödő szőlész-borász kultúrának szakelőadások, bemutatók szervezésével adnak ösztönzést. Az első borversenyen 24 borminta vett részt, ma már tartósan száz fölött van a számuk.

A Csipkebogyó Faluszépítő és Kulturális Egyesület szintén helyi civil szervezet, érdekessége, hogy majdnem csupa fiatal hölgy alkotja a tagságot. Több olyan rendezvényük van, amely már hagyománnyá vált a településen. Ilyenek: húsvétváro rendezvény, májusban Sport nap, Szent Iván éji multság, Adventi ünnepek. Nagyon aktív a Nyugdíjas Klub is, több programot szerveznek évente, Egészségnapot, valamint a Pellérdi Általános Iskola Kővágószőlősi tagintézményének tanulóival is szerveznek közös programot.

- d) a helyben élő nemzetiségek kulturális sokszínűségének bemutatása és kulturális identitásuk megőrzésének lehetőségei;

Elmondható, hogy a településen a romák általában rendezett körülmények között élnek, jól beilleszkedtek a község társadalmába. Az akkor másképpen hívott kisebbségi önkormányzatot 1995-ben hozták létre. A Roma Nemzetiségi Önkormányzat megfogalmazásában így hangzik: „Az első éveket az útkeresés jellemezte. Ma már tapasztalatokkal, hagyományokkal rendelkezünk. Évente nőnap rendezvényt tartunk. Húsvét másnapján gyermekműsort szervezünk, ennek keretében ismert vendégszereplő, valamint az Kővágószőlősi Óvoda és Konyha óvodásai és a Pellérdi Általános Iskola Kővágószőlősi tagintézményének diákjai műsorral örvendeztetik meg az érdeklődőket. A község szépítése, kulturált falukép kialakítása érdekében közhasznú foglalkoztatást szervezünk. Ennek célja kettős: egyrészt a roma származású munkanélküliek számára teremtünk lehetőséget, másrészt gazdagítjuk a települést. Nyáron kirándulásokat szervezünk. Ezzel járulunk hozzá ahhoz, hogy a szűkösebb anyagi helyzetben élők előtt is kitárulhasson a világ, olyan helyeket ismerhessenek meg, ahol ez idáig nem jártak, pihenhessenek, szórakozhassanak. A nemzetiségi önkormányzat rendszeresen részt vesz, a helyi önkormányzat rendezvényein segíti ez irányú szervező munkáját. Minden évben hozzájárulunk ajándékvásárlással ahhoz, hogy a Mikulás megörvendeztesse a legkisebbeket. Karácsony előtt a roma származásúakat szaloncukor csomaggal ajándékozzuk meg. Rendszeresen segítünk a jó tanulmányi eredményt elért gyerekek ösztöndíj pályázatának elkészítésében. Elmondható, hogy a településen a cigányság és a magyar lakosság kapcsolata jó. Ugyancsak jónak értékelhető a helyi önkormányzat és a Nemzetiségi Önkormányzat együttműködése. A Roma Nemzetiségi



Önkormányzat községünkben jól működik, képviseli a cigány származásúak érdekeit, közvetíti kulturális értékeit. „

A nemzetiségi önkormányzat 1995-től működik. Szoros kapcsolatban a vannak a Színes Gyöngyök nevű civil szervezettel, akik segítenek szervezni és pályázni a megyei szintű táborozási lehetőségekre is. 2013-ban tervben van egy nagyszabású rendezvény, amely az Egészség nap nevet kapta.

A német nemzetiségi szerveződés 2022 év végén kezdődött meg a településen, egyesületet alapítottak, következő céljuk, hogy kulturális programokat szervezzenek, majd a választásokkor nemzetiségi önkormányzatot hozzanak létre a településen.

e) helyi lakossági önszervezések.

Több civil szervezet is működik a településen különböző érdeklődési körökkel és célkitűzésekkel. Az önkormányzat igyekszik mindegyiket bevonni saját rendezvényeibe, kulturális programjaiba társszervezőként.

### **3.8 A roma nemzetiségi önkormányzat célcsoportokkal kapcsolatos esélyegyenlőségi tevékenysége, partnersége a települési önkormányzattal**

Elmondható, hogy általában rendezett körülmények között élnek, jól beilleszkedtek a község társadalmába. Az akkor másképpen hívott kisebbségi önkormányzatot 1995-ben hozták létre. A Roma Nemzetiségi Önkormányzat megfogalmazásában így hangzik: „Az első éveket az útkeresés jellemezte. Ma már tapasztalatokkal, hagyományokkal rendelkezünk. Évente nőnapi rendezvényt tartunk. Húsvét másnapján gyermekműsort szervezünk, ennek keretében ismert vendégszereplő, valamint az Pellérdi Általános Iskola Kővágószőlői Tagintézményének diákjai és a Kővágószőlői Óvoda és Konyha óvodásai műsorral örvendeztetik meg az érdeklődőket. A község szépítése, kulturált falukép kialakítása érdekében közhasznú foglalkoztatást szervezünk. Ennek célja kettős: egyrészt a roma származású munkanélküliek számára teremtünk lehetőséget, másrészt gazdagítjuk a települést. Nyáron kirándulásokat szervezünk. Ezzel járulunk hozzá ahhoz, hogy a szűkösebb anyagi helyzetben élők előtt is kitárulhasson a világ, olyan helyeket ismerhessenek meg, ahol ez idáig nem jártak, pihenhessenek, szórakozhassanak. A nemzetiségi önkormányzat rendszeresen részt vesz, a helyi önkormányzat rendezvényein segíti ez irányú szervező munkáját. Minden évben hozzájárulunk ajándékvásárlással ahhoz, hogy a Mikulás megörvendeztesse a legkisebbeket. Karácsony előtt a roma származásúakat szaloncukor csomaggal ajándékozzuk meg. Rendszeresen segítünk a jó tanulmányi eredményt elért gyerekek ösztöndíj pályázatának elkészítésében. Elmondható, hogy a településen a cigányság és a magyar lakosság kapcsolata jó. Ugyancsak jónak értékelhető a helyi önkormányzat és a Nemzetiségi Önkormányzat együttműködése. A Roma Nemzetiségi Önkormányzat községünkben jól működik, képviseli a cigány származásúak érdekeit, közvetíti kulturális értékeit. „

A nemzetiségi önkormányzat 1995-től működik. Szoros kapcsolatban a vannak a Színes Gyöngyök nevű civil szervezettel, akik segítenek szervezni és pályázni a megyei szintű táborozási lehetőségekre is. 2013-ban tervben van egy nagyszabású rendezvény, amely az Egészség nap nevet kapta.

### 3.9 Következtetések: problémák beazonosítása, fejlesztési lehetőségek meghatározása.

|  |  |
|--|--|
| A mélyszegénységben élők és a romák helyzete, esélyegyenlősége vizsgálata során településünkön |  |
| Számítógépes ismeretek hiánya  | Digitális szakadék csökkentése, GINOP-6.1.2 program keretében tanfolyamok szervezése |
| Drog, alkoholproblémák okozta elszegényedés, társadalmi elszigetelődés, pszichiátriai kórkép   | Prevenációs programok szervezése, szorosabb együttműködés a Családsegítővel          |
| HEP fórum szervezése   | Minden évben   |

## 4. A gyermekek helyzete, esélyegyenlősége, gyermekszegénység

### 4.1 A gyermekek helyzetének általános jellemzői gyermekek száma, aránya, életkori megoszlása, demográfiai trendek

A településen, a 0-14 évesek száma 2022-ben 214 fő volt. Ez az összes lakosság 15,12 %-a. Az előző öt évhez képest a nemek aránya nem változott 18 %-kal több közöttük a fiú mint a lány.

| 4.1. számú táblázat - Gyermekek korú népesség összetétele nemek és korcsoportok szerint (2.számú táblázatból) |         |     |                   |  |              |
|---|---------|-----|-------------------|--|--------------|
| Korcsoport  | Fő      |     |                   | Az állandó népességből a megfelelő korcsoportú nők és férfiak aránya (%) |              |
|   | Férfiak | Nők | Összesen (TS 003) | Férfiak (TS 005)   | Nők (TS 007) |
|   | Fő      | Fő  | Fő                | %  | %            |
| <b>Állandó népesség száma</b> (férfiak TS 004, nők TS 006)  | 684     | 712 | 1396              | 49%  | 51%          |
| <b>0-2 évesek</b> (összes száma TS 008, aránya TS 009)  |         |     |                   | 3,6%   |              |
| <b>0-14 éves</b> (férfiak TS 010, aránya TS 011; nők TS 012, aránya TS 013)                                   | 121     | 93  | 214               | 8,7%   | 6,7%         |
| <b>15-17 éves</b> (férfiak TS 014, aránya TS 015; nők TS 016, aránya TS 017)                                  | 22      | 14  | 36                | 1,6%   | 1%           |

Forrás: TeIR, KSH Tstar

Az első fejezetben a demográfiai adatoknál láthattuk, a településszerkezet fiatalos, az öregedési index azt mutatja.

A fiatalos településszerkezet ellenére a természetes szaporodás számaiból látható, hogy mégsem túl szép a helyzet.

- a) veszélyeztetett és védelembe vett, hátrányos helyzetű, illetve halmozottan hátrányos helyzetű gyermekek, valamint fogyatékossgal élő gyermekek jellemzői, egészségügyi, szociális, lakhatási helyzete;

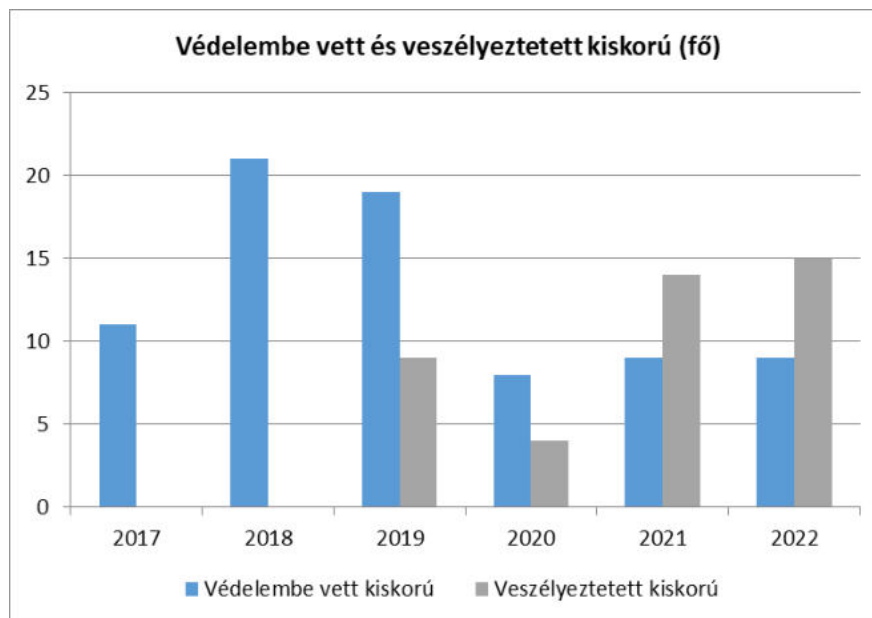
Nagyon sok változás történt a 2013 óta a Gyermekvédelemmel kapcsolatos törvényi szabályozásokban is. GYERMEKVÉDELMI ÉS GYÁMÜGYI FŐOSZTÁLY Tájékoztató a gyermekek védelméről és a gyámügyi igazgatásról szóló 1997. évi XXXI. törvény (a továbbiakban: Gyvt.), a nemzeti köznevelésről szóló 2011. évi CXC. törvény (a továbbiakban:

Nktv.), a Büntető Törvénykönyvről szóló 2012. évi C. törvény (a továbbiakban: Btk.), és a fiatalok életkezdesi támogatásáról szóló 2005. évi CLXXIV. törvény (a továbbiakban: Fétám.tv.) gyermekvédelmi szakellátásokat és gyámügyi igazgatást érintő változásairól, valamint az ezekhez kapcsolódó végrehajtási rendeletek módosításairól szóló tájékoztató a 2018. január 1-től tájékoztat a változásokról.

A védelembe vétel a gyermekvédelmi gondoskodás keretébe tartozó hatósági intézkedés. A kialakult veszélyeztetettség megszüntetése érdekében a gyermek, védelembe vétele a gyermekjóléti szolgáltatás feladata. Ha a szülő vagy más törvényes képviselő a gyermek veszélyeztetettségét az alapellátások önkéntes igénybevételével megszüntetni nem tudja, vagy nem akarja, de alaposan feltételezhető, hogy segítséggel a gyermek fejlődése a családi környezetben mégis biztosítható, a települési önkormányzat jegyzője a gyermeket védelembe veszi.

| <b>4.1.1. számú táblázat - Védelembe vett és veszélyeztetett kiskorú gyermekek</b> |  |   |
|--|--|---|
| <b>Év</b>  | <b>Védelembe vett kiskorú gyermekek száma (TS 116)</b> | <b>Veszélyeztetett kiskorú gyermekek száma (TS 115)</b> |
|  | <b>Fő</b>  | <b>Fő</b>   |
| 2017   | 11   | 0   |
| 2018   | 21   | 0   |
| 2019   | 19   | 9   |
| 2020   | 8  | 4   |
| 2021   | 9  | 14  |
| 2022   | 9  | 15  |

Forrás: TeIR, KSH Tstar

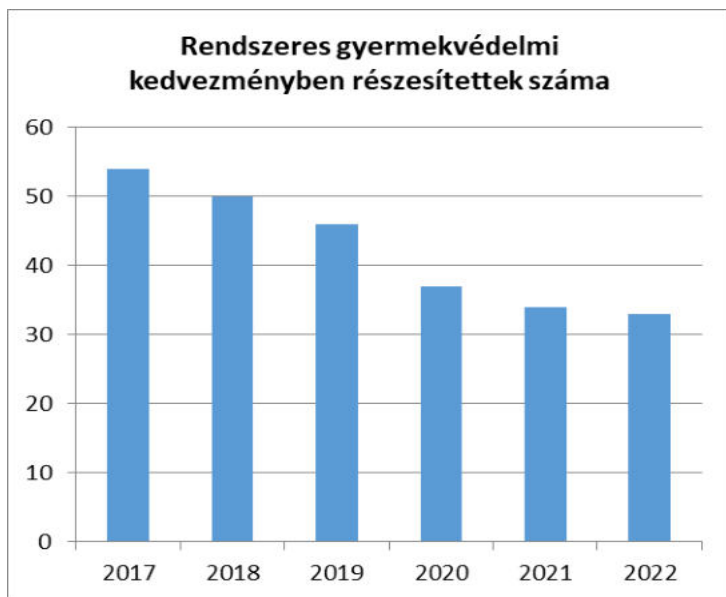


b) rendszeres gyermekvédelmi kedvezményben részesülők, valamint

A rendszeres gyermekvédelmi kedvezményben részesített gyerekek száma nagyjából állandó, kiegészítő és rendkívüli kedvezményben nem részesült senki.

| 4.1.2. számú táblázat - Rendszeres gyermekvédelmi kedvezményben részesítettek |  |
|---|--|
| Év  | Rendszeres gyermekvédelmi kedvezményben részesítettek évi átlagos száma (TS 111) |
|   | Fő   |
| 2017  | 54   |
| 2018  | 50   |
| 2019  | 46   |
| 2020  | 37   |
| 2021  | 34   |
| 2022  | 33   |

Forrás: TeIR, KSH Tstar, Önkormányzati adatok



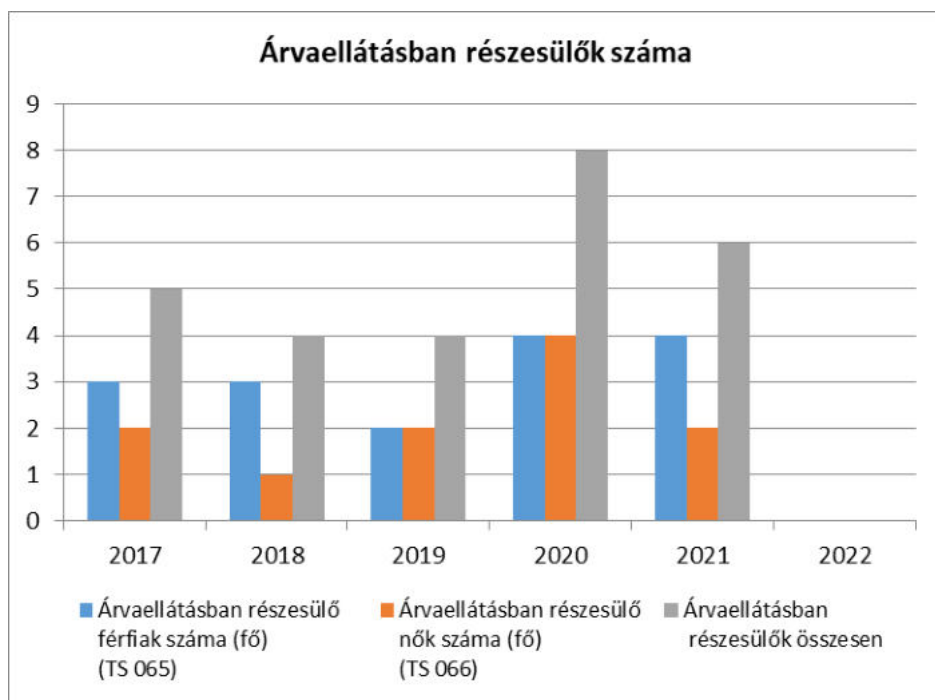
c) a gyermek jogán járó helyi juttatásokban részesülők helyzete;

Nagycsaládosok (3 vagy több gyerek) részére letelepedési támogatást biztosít a helyi önkormányzat.

Egyéb ilyen juttatás nincs a településen.

| 4.1.3. számú táblázat - Árvaellátás |   |   |                                    |
|-------------------------------------|---|---|------------------------------------|
| Év                                  | Árvaellátásban részesülő férfiak száma (fő)<br>(TS 065) | Árvaellátásban részesülő nők száma (fő)<br>(TS 066) | Árvaellátásban részesülők összesen |
|                                     | Fő  | Fő  | Fő                                 |
| 2017                                | 3   | 2   | 5                                  |
| 2018                                | 3   | 1   | 4                                  |
| 2019                                | 2   | 2   | 4                                  |
| 2020                                | 4   | 4   | 8                                  |
| 2021                                | 4   | 2   | 6                                  |
| 2022                                | 0   | 0   | -                                  |

Forrás: TeIR, KSH Tstar, Önkormányzati adatok



d) ingyenes vagy kedvezményes iskolai étkeztetésben részesülők jellemzői

A törvényben meghatározott étkezési támogatásokon túl az önkormányzat is biztosít támogatást a helyi gyermekek étkezéséhez.

e) magyar állampolgársággal nem rendelkező gyermekek helyzete;

Nincs a településen nem magyar állampolgárságú gyerek.

f) állampolgársággal rendelkező, illetve magyar állampolgársággal nem rendelkező külföldről visszatért, hátrányos helyzetű családban élő gyermekek jellemzői.

Nincs a településen ilyen gyermek.

#### **4.2 Szegregált, telepszerű lakókörnyezetben élő gyermekek helyzete, esélyegyenlősége**

Nincs a településen szegregált lakókörnyezetben élő gyermek.

#### **4.3 A hátrányos, illetve halmozottan hátrányos helyzetű, valamint fogyatékkal élő gyermekek szolgáltatásokhoz való hozzáférése**

a) védőnői ellátás jellemzői (pl. a védőnő által ellátott települések száma, egy védőnőre jutott ellátott, betöltetlen státuszok)

A védőnő a Pécsi Tudományegyetem alkalmazásában áll egészségügyi szolgálati jogviszonyban. Több települést lát el: Kővágószőlős, Cserkút, Bakonya. Kővágószőlősön 8.00 – 9.00 óra között van ügyfélfogadás. Minden hétfőn 12.30-13.30-ig csecsemő tanácsadás háziorvossal együtt. Mint látható az egy védőnőre jutó gyermekek száma, évenként változik. 2013 óta változott védőnői körzet. Kővágószőlős I. körzethez tartozik: Kővágószőlős (Újtelep nélkül) + Cserkút. Kővágószőlős II. körzet: Kővágószőlős Újtelep + Bakonya + Kővágótöttös. Ehhez még hozzátartozik az Általános Iskola aktuális gyermeklétszáma.

| 4.3.1. számú táblázat – Védőnői álláshelyek száma |  |                                |                                 |
|---|--|--------------------------------|---------------------------------|
| Év  | Betöltött védőnői álláshelyek száma (TS 109) | 0-3 év közötti gyermekek száma | Átlagos gyermekszám védőnőnként |
|   | db   | Fő                             | Fő                              |
| 2017  | 0  | n.a.                           | -                               |
| 2018  | 1  | n.a.                           | -                               |
| 2019  | 1,5  | n.a.                           | -                               |
| 2020  | 1  | n.a.                           | -                               |
| 2021  | 0  | n.a.                           | -                               |
| 2022  | 1,5  | n.a.                           | -                               |

Forrás: TeIR, KSH Tstar, Önkormányzati adatok

b) gyermekorvosi ellátás jellemzői (pl. házi gyermekorvoshoz, gyermek szakorvosi ellátáshoz való hozzáférés, betöltetlen házi gyermekorvosi praxisok száma)

Háziorvosi ellátás működik a településen, védőnői szolgálat, családsegítő szolgálat, gyermekjóléti szolgálat és fogorvos. Háziorvosi rendelés minden hétköznap van a településen, a háziorvos gyermekorvosi feladatokat is ellát. Védőnői fogadóóra minden hétköznap 8.00-9.00 óra között látogatható. Csecsemő és terhes tanácsadás egyszer egy héten érhető el. A fogorvosi ellátás minden hétköznap elérhető.

Ügyeletek:

- Felnőtt ügyelet minden nap a 7624 Pécs Ifjúság út 13, Janus Pannonius Klinikai Tömb, alatt érhető el.
- Gyermekek ügyelet állandóan elérhető 10 km-re a Pécsi Gyermekklinikán.

Sokan más településre, többségben Pécsre viszik gyermekorvoshoz a gyerekeket.

A háziorvoshoz 3 településről is járnak betegek, Kővágószőlős, Cserkút, Bakonya.

| 4.3.2. számú táblázat – Gyermekorvosi ellátás |   |  |   |  |  |
|---|---|--|---|--|--|
| Év  | Felnőttek és gyermekek részére szervezett háziorvosi szolgálatok száma (TS 107) | Csak felnőttek részére szervezett háziorvosi szolgáltatások száma (TS 106) | A házi gyermekorvosok által ellátott szolgálatok száma (TS 108) | Gyermekorvos által ellátott gyerekek száma | Felnőtt házi orvos által ellátott gyerekek száma |
|   | db  | db   | db  | Fő   | Fő   |
| 2017  | 1   | 0  | 0   | n.a.                                       | n.a.   |
| 2018  | 1   | 0  | 0   | n.a.                                       | n.a.   |
| 2019  | 1   | 0  | 0   | n.a.                                       | n.a.   |
| 2020  | 1   | 0  | 0   | n.a.                                       | n.a.   |
| 2021  | 1   | 0  | 0   | n.a.                                       | n.a.   |
| 2022  | 1   | 0  | 0   | n.a.                                       | n.a.   |

Forrás: TeIR, KSH Tstar, Önkormányzati adatok

c) 0–7 éves korúak speciális (egészségügyi-szociális-oktatási) ellátási igényeire (pl. korai fejlesztésre, rehabilitációra) vonatkozó adatok

Az óvodában működik számukra ilyen fejlesztés.

d) gyermekjóléti alapellátások, Biztos Kezdet Gyerekház, Tanoda, gyermekszegénységet csökkentő speciális szolgáltatások;

Nincs a településen ilyen szolgáltatás

e) gyermekek napközbeni ellátásai, bölcsődei ellátás;

2022 októberében nyílt meg a Kővágószőlősi Fürtöcske Mini Bölcsőde. A Pályázati forrásból megvalósuló intézményre már nagyon vártak a helyi kisgyermekes szülők. A mini bölcsőde megnyitásával egyidejűleg megszűnt az óvoda épületében működő családi bölcsőde. A gyermekek és a dolgozók mind átvételre kerültek. A nagy érdeklődésre tekintettel a bölcsőde bővítését tervezzük.

| 4.3.3. a.) számú táblázat - Bölcsődék és bölcsődébe beíratott gyermekek száma |  |   |
|---|--|---|
| Év  | Működő, önkormányzati bölcsődei férőhelyek száma | Önkormányzati bölcsődébe beírt gyerekek száma |
|   | db   | Fő  |
| 2017  | n.a.   | n.a.  |
| 2018  | n.a.   | n.a.  |
| 2019  | n.a.   | n.a.  |
| 2020  | n.a.   | n.a.  |
| 2021  | n.a.   | n.a.  |
| 2022  | 8  | 6   |

Forrás: Önkormányzati és intézményi adatgyűjtés

| 4.3.3. b.) számú táblázat - Bölcsődék és bölcsődébe beíratott gyermekek száma |   |   |  |  |   |   |   |  |
|---|---|---|--|--|---|---|---|--|
| Év  | Működő munkahelyi bölcsődei férőhelyek száma (TS 126) | Munkahelyi bölcsődébe beírt gyerekek száma (TS 122) | Működő családi bölcsődei férőhelyek száma (TS 125) | Családi bölcsődébe beírt gyerekek száma (TS 121) | Működő mini bölcsődei férőhelyek száma (TS 127) | Mini bölcsődébe beírt gyerekek száma (TS 123) | Működő (összes) bölcsődei férőhelyek száma (TS 124) | Bölcsődébe (összes) beírt gyermekek száma (TS 120) |
|   | db  | Fő  | db   | Fő   | db  | Fő  | db  | Fő   |
| 2017  | 0   | 0   | 0  | 0  | 0   | 0   | 0   | 0  |
| 2018  | 0   | 0   | 0  | 0  | 0   | 0   | 0   | 0  |
| 2019  | 0   | 0   | 7  | 7  | 0   | 0   | 0   | 0  |
| 2020  | 0   | 0   | 7  | 6  | 0   | 0   | 0   | 0  |
| 2021  | 0   | 0   | 7  | 8  | 0   | 0   | 0   | 0  |
| 2022  | 0   | 0   | 7  | 6  | 0   | 0   | 0   | 0  |

Forrás: TeIR, KSH  
Tstar

f) gyermekvédelem;

A védelembe vett, vagy veszélyeztetett gyermekek estében nem tudunk tendenciáról beszélni, mindegyik egyedi eset.

g) krízishelyzetben igénybe vehető szolgáltatások;

Legközelebb Pécssett találhatóak ilyen intézmények. Pécs 10 km-re található a falutól.

h) egészségfejlesztési, sport-, szabadidős és szünidős programokhoz való hozzáférés;

A településen minden sportolási és szabadidős tevékenység ingyenes. Működik a Kővágószőlősi Sport Egyesület, és az általános iskola tornaterme igénybe vehető sportoláshoz.

2013. februárjában nyílt meg a Buzás Andor Művelődési Ház, amely Integrált Községi Szolgáltató Tér-ként működik. Egy épületben található a könyvtár, a művelődési ház, az eMagyarország pont. A nyitvatartási idő alkalmazkodik a lakosság szabadidejéhez. Az internetezés, a könyvtári szolgáltatás ingyenes, számtalan program várja a kikapcsolódni vágyókat.

i) gyermekétkeztetés (intézményi, hétfégi, szünidei);

A településen lakóhellyel rendelkező és a Pellérdi Általános iskolába vagy tagintézményébe járó diákok, valamint a Kővágószőlősi Óvodába járó, Kővágószőlősi lakóhellyel rendelkező óvodások ingyenes intézményi étkezésben részesülnek. A szünidei gyermekétkeztetés megoldott a településen, kérelemre minden gyermek melegétkezéshez juthat a szünidő alatt is. Ennek a feltételeit a [328/2011. \(XII. 29.\) Korm. rendelet](#) a személyes gondoskodást nyújtó gyermekjóléti alapellátások és gyermekvédelmi szakellátások térítési díjáról és az igénylésükhöz felhasználható bizonyítékokról szóló rendelet biztosítja.

j) eltérő kultúrájú, vagy a hátrányos és nem hátrányos helyzetű gyermekcsoportok közötti programok;

A településen nem valósul meg szegregáció, a különböző programok mindenki számára elérhetőek.

k) hátrányos megkülönböztetés, az egyenlő bánásmód követelményének megsértése a szolgáltatások nyújtásakor;

Nincs hátrányos megkülönböztetésről tudomásunk.

l) előnyben részesítés, hátránykompenzáló juttatások, szolgáltatások az ellátórendszerek keretein belül.

A hátránykompenzáló programokról az alábbi táblázat ad tájékoztatást.



#### 4.4 A kiemelt figyelmet igénylő gyermekek/tanulók, valamint fogyatékkal élő gyerekek közoktatási lehetőségei és esélyegyenlősége

- a) a hátrányos, illetve halmozottan hátrányos helyzetű, valamint sajátos nevelési igényű és beilleszkedési, tanulási, magatartási nehézséggel küzdő gyermekek/tanulók óvodai, iskolai ellátása, a köznevelési intézménybe és más településen található fejlesztő programokra való eljutás módja, lehetőségei;

| 4.4. a) 1.számú táblázat - Hátrányos és halmozottan hátrányos helyzetű óvodás gyermekek |  |   |   |
|---|--|---|---|
| Év  | Óvodába beírt gyermekek száma (gyógypedagógiai neveléssel együtt) (TS 087) | Hátrányos és halmozottan hátrányos helyzetű óvodás gyermekek száma (gyógypedagógiai neveléssel együtt) (TS 092) | Hátrányos és halmozottan hátrányos helyzetű óvodás gyermekek aránya az óvodás gyermekekben belül (TS 093) |
|   | Fő   | Fő  | %   |
| 2017  | 38   | 9   | 23,68   |
| 2018  | 25   | 4   | 16,00   |
| 2019  | 27   | 5   | 18,52   |
| 2020  | 34   | 1   | 2,94  |
| 2021  | 42   | 2   | 4,76  |
| 2022  | 0  | 0   | 0,00  |

Forrás: TeIR, KSH Tstar



Amint a táblázatban látható több településről járnak gyerekek a helyi óvodába. Az összlétszám mintegy harmada halmozottan hátrányos helyzetűnek számít.

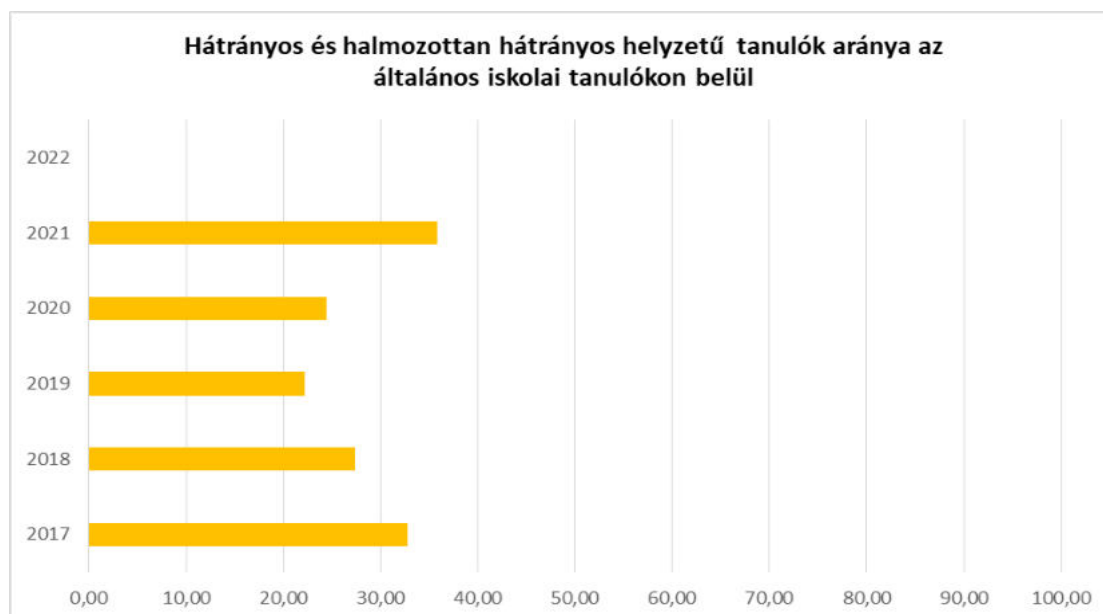
Hátrányos és halmozottan hátrányos helyzet: A hátrányos helyzet megfogalmazása, 2013-ban megváltozott, kikerült a köznevelési törvényből, így az alábbi jogszabályok vonatkoznak rá: [1997. évi XXXI. törvény](#) 19-20/B. §-a, a [149/1997. \(IX.10\) Korm. rendelet](#) 65-67. §-a, a [2017. évi C. törvény](#) 65. § a) -b) pontja határozza meg a természetbeni támogatás, valamint a 65. § c) pontja a pótlék 2018. évi összegét. E csoporton belül halmozottan hátrányos helyzetű az a gyermek, tanuló, akinek törvényes felügyeletét ellátó szülője, óvodás gyermek esetén a gyermek hároméves korában, tanuló esetén a tankötelezettség beállásának időpontjában legfeljebb az iskola nyolcadik évfolyamán folytatott tanulmányait fejezte be sikeresen. Erről a szülő önkéntesen a Gyvt-ben meghatározott eljárás keretében nyilatkozhat. Halmozottan hátrányos helyzetű az a gyermek, tanuló is, akit tartós nevelésbe vettek.

A jegyző összesíti a települési önkormányzat illetékességi területén a hátrányos és halmozottan hátrányos helyzetű gyermekek és tanulók számát és az ily módon előállított statisztikai adatokat minden év október 31-ig megküldi az illetékes kormányhivatal részére.

Nincsenek pontos számadatok, de számos gyerek jár más településre általános iskolába, ez főleg Pécs. Az általános iskola próbál programokkal és egyéb módon kedvet csinálni a szülőknek, hogy ne vigyék más településre gyerekeiket általános iskolába, hiszen minden feltétel adott helyben, azaz Kővágószőlősen is ahhoz, hogy a gyereke megfelelő általános iskolai képzésben részesüljenek. Ezideig ez a program nem sikerült, olyannyira, hogy 2017-ben a Kővágószőlősi Általános Iskola a Pellérdi Általános iskola tagintézménye lett. Jó hír a rossz hírben az, hogy a legalább 8 általános iskolai végzettséget megszerzők aránya két népszámlálás között majdnem 10 %-kal nőtt.

| <b>4.4. a) 2. számú táblázat - Hátrányos és halmozottan hátrányos helyzetű általános iskolai tanulók</b> |  |  |  |
|--|--|--|--|
| Év   | Általános iskolai tanulók száma a nappali oktatásban | Hátrányos és halmozottan hátrányos helyzetű általános iskolai tanulók száma (gyógypedagógiai oktatással együtt) (TS 094) | Hátrányos és halmozottan hátrányos helyzetű tanulók aránya az általános iskolai tanulókon belül (TS 095) |
|  | Fő   | Fő   | %  |
| 2017   | n.a.   | 20   | 32,79  |
| 2018   | n.a.   | 17   | 27,42  |
| 2019   | n.a.   | 12   | 22,22  |
| 2020   | n.a.   | 12   | 24,49  |
| 2021   | n.a.   | 24   | 35,82  |
| 2022   | n.a.   | 0  | 0,00   |

Forrás: TeIR, KSH Tstar, Önkormányzati és intézményi adatgyűjtés



| 4.4. a) 3. számú táblázat - Hátrányos és halmozottan hátrányos helyzet a középszintű oktatásban |   |  |  |   |   |  |
|---|---|--|--|---|---|--|
| Év  | Hátrányos és halmozottan hátrányos helyzetű gimnáziumi tanulók száma (TS 096) | Hátrányos és halmozottan hátrányos helyzetű tanulók aránya a gimnáziumi tanulókon belül (TS 097) | Hátrányos és halmozottan hátrányos helyzetű szakközépiskolai tanulók és hátrányos helyzetű szakiskolai és készségfejlesztő iskolai tanulók száma a nappali oktatásban (TS 098) | Hátrányos és halmozottan hátrányos helyzetű szakközépiskolai tanulók és hátrányos helyzetű szakiskolai és készségfejlesztő iskolai tanulók aránya a tanulók számához viszonyítva (TS 099) | Hátrányos és halmozottan hátrányos helyzetű szakgimnáziumi tanulók száma (TS 100) | Hátrányos és halmozottan hátrányos helyzetű tanulók aránya a szakgimnáziumi tanulókon belül (TS 101) |
|   | Fő  | %  | Fő   | %   | Fő  | %  |
| 2017  | 0   | 0  | 0  | 0   | 0   | 0  |
| 2018  | 0   | 0  | 0  | 0   | 0   | 0  |
| 2019  | 0   | 0  | 0  | 0   | 0   | 0  |
| 2020  | 0   | 0  | 0  | 0   | 0   | 0  |
| 2021  | 0   | 0  | 0  | 0   | 0   | 0  |
| 2022  | 0   | 0  | 0  | 0   | 0   | 0  |

Forrás: TeIR, KSH  
Tstar

| 4.4. a) 4. számú táblázat - Hátrányos és halmozottan hátrányos helyzet |  |  |
|--|--|--|
| Év   | Megállapított hátrányos helyzetű gyermekek és nagykorúvá vált gyermekek száma (TS 114) | Megállapított halmozottan hátrányos helyzetű gyermekek és nagykorúvá vált gyermekek száma (TS 113) |
|  | fő   | fő   |
| 2017   | 30   | 0  |
| 2018   | 30   | 0  |
| 2019   | 29   | 0  |
| 2020   | 15   | 0  |
| 2021   | 12   | 0  |
| 2022   | 12   | 0  |

Forrás: TeIR, KSH Tstar



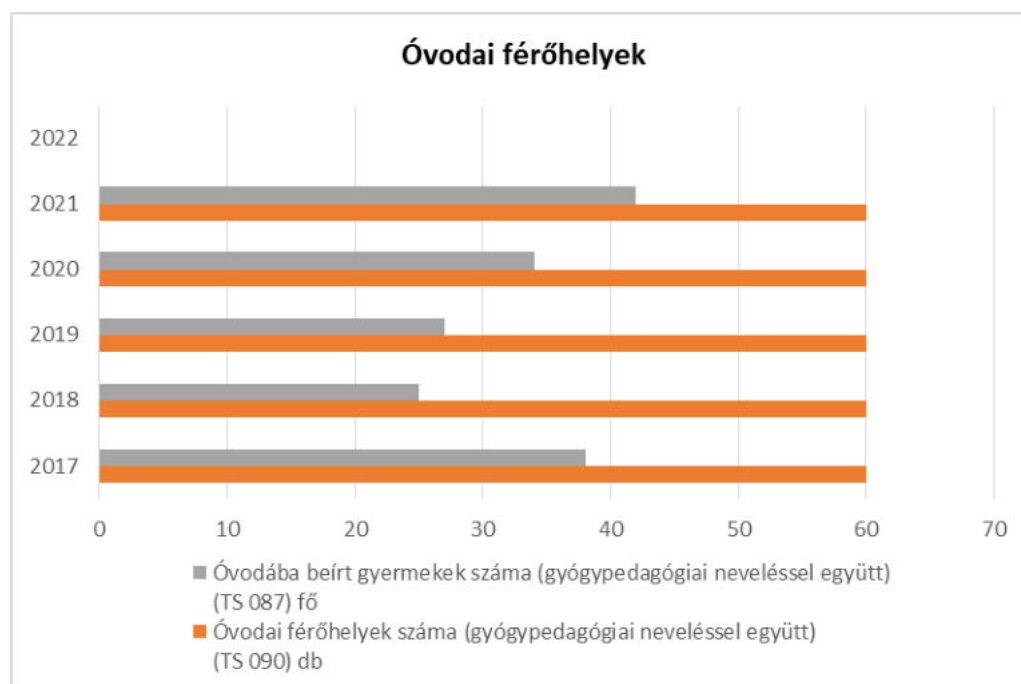
b) a közneveléshez kapcsolódó kiegészítő szolgáltatások (pl. iskolára/óvodára jutó gyógypedagógusok, iskolapszichológusok száma stb.)

Az iskolapszichológus és gyermekvédelmi felelős is van az általános iskolában. Mivel a Kővágószőlősi Általános Iskola a Pellérdi Általános Iskola tagintézménye, így két utazó gyógypedagógus heti egy alkalommal megtalálható az iskolában, egyikük logopédusi feladatot is ellát. Az iskolapszichológus kérésre, probléma esetén látogat az iskolába. Az óvodában önkéntes alapon az egyik szülő, aki gyógypedagógus, hetente egy alkalommal gyógytornát tartott. 2013 év elejétől az óvodásoknak.

4.4.2. számú táblázat - Óvodai nevelés adatai

| Év   | 3-6 éves korú gyermekek száma | Óvodai gyermekcsoportok száma - gyógypedagógiai neveléssel együtt (TS 085) | Óvodai férőhelyek száma (gyógypedagógiai neveléssel együtt) (TS 090) | Óvodai feladatellátási helyek száma (gyógypedagógiai neveléssel együtt) (TS 088) | Óvodába beírt gyermekek száma (gyógypedagógiai neveléssel együtt) (TS 087) | Óvodai gyógypedagógiai gyermekcsoportok száma (TS 086) | Gyógypedagógiai oktatásban részesülő óvodás gyermekek száma az integráltan oktatott SNI gyermekek nélkül (TS 091) | Egy óvodai gyermekcsoportra jutó gyermekek száma (TS 089) |
|------|-------------------------------|--|--|--|--|--|---|---|
|      | fő                            | db   | db   | db   | fő   | db   | fő  | fő  |
| 2017 | n.a.                          | 2  | 60   | 1  | 38   | 0  | 0   | 19  |
| 2018 | n.a.                          | 2  | 60   | 1  | 25   | 0  | 0   | 13  |
| 2019 | n.a.                          | 2  | 60   | 1  | 27   | 0  | 0   | 14  |
| 2020 | n.a.                          | 2  | 60   | 1  | 34   | 0  | 0   | 17  |
| 2021 | n.a.                          | 2  | 60   | 1  | 42   | 0  | 0   | 21  |
| 2022 | n.a.                          | na   | na   | na   | na   | na   | na  | na  |

Forrás: TeIR, KSH Tstar,  
Önkormányzati adatgyűjtés



**4.4.4. számú táblázat - Általános iskolák adatai: osztályok, gyógypedagógiai osztályok, feladatellátási helyek**

| Tanév | Az általános iskolai osztályok száma a gyógypedagógiai oktatásban (a nappali oktatásban) (TS 080) | Az általános iskolai osztályok száma (a gyógypedagógiai oktatással együtt) (TS 081) | Általános iskolai feladat-ellátási helyek száma (gyógypedagógiai oktatással együtt) (TS 079) | Egy általános iskolai osztályra jutó tanulók száma a nappali oktatásban (gyógypedagógiai oktatással együtt) (TS 082) | Más településről bejáró általános iskolai tanulók aránya a nappali oktatásban (TS 084) |
|-------|---|---|--|--|--|
|       | db  | db  | db   | fő   | %  |
| 2017  | 0   | 7   | 1  | 8,71   | 49,18  |
| 2018  | 0   | 5   | 1  | 12,40  | 50,00  |
| 2019  | 0   | 4   | 1  | 13,50  | 51,85  |
| 2020  | 0   | 4   | 1  | 12,25  | 57,14  |
| 2021  | 0   | 6   | 1  | 11,17  | 64,18  |
| 2022  | 0   | 0   | 0  | na   | na   |

Forrás: TeIR, KSH Tstar



c) hátrányos megkülönböztetés és jogellenes elkülönítés az oktatás, képzés területén, az intézmények között és az egyes intézményeken belüli szegregációs jelenségek;

Nincs intézményen belüli szegregáció az oktatás és a nevelés területén a településen.

d) az intézmények között a tanulók iskolai eredményességében, az oktatás hatékonyságában mutatkozó eltérések;

**4.4.5. számú táblázat - A 8. évfolyamot eredményesen befejezők a nappali oktatásban**

| Tanév | A 8. évfolyamot eredményesen befejezte a nappali oktatásban (TS 083) |
|-------|--|
|       | Fő   |
| 2017  | 0  |
| 2018  | 10   |
| 2019  | 14   |
| 2020  | 10   |
| 2021  | 0  |
| 2022  | na   |

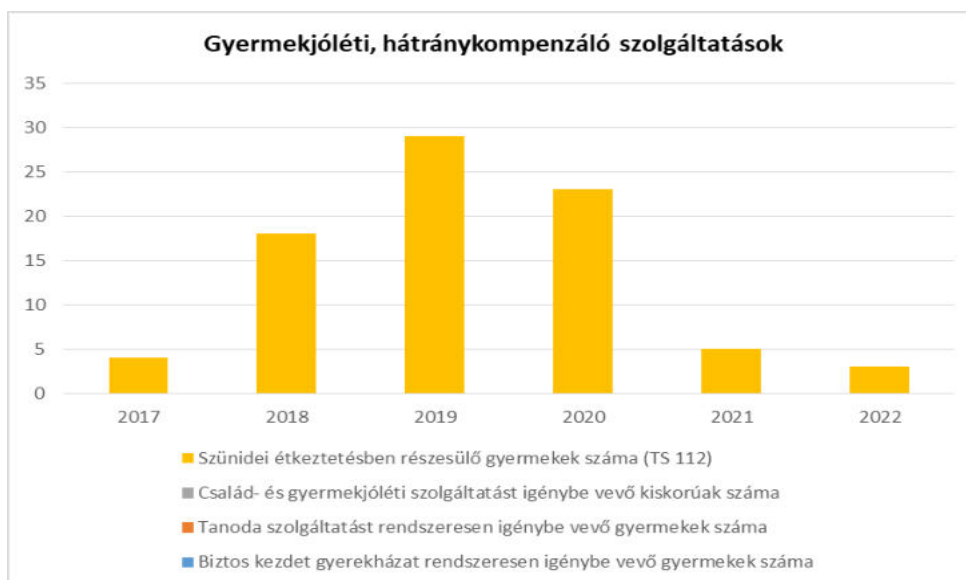
Forrás: TeIR, KSH Tstar



e) előnyben részesítés, hátránykompenzáló juttatások, szolgáltatások.  
Jelenleg nincs ilyen program a településen.

| 4.4.6. számú táblázat - Gyermekjóléti, hátránykompenzáló szolgáltatások |   |  |   |   |
|---|---|--|---|---|
| Év  | Biztos kezdet gyerekházát rendszeresen igénybe vevő gyermekek száma | Tanoda szolgáltatást rendszeresen igénybe vevő gyermekek száma | Család- és gyermekjóléti szolgáltatást igénybe vevő kiskorúak száma | Szünidei étkeztetésben részesülő gyermekek száma (TS 112) |
|   | Fő  | Fő   | Fő  | Fő  |
| 2017  | n.a.  | n.a.   | n.a.  | 4   |
| 2018  | n.a.  | n.a.   | n.a.  | 18  |
| 2019  | n.a.  | n.a.   | n.a.  | 29  |
| 2020  | n.a.  | n.a.   | n.a.  | 23  |
| 2021  | n.a.  | n.a.   | n.a.  | 5   |
| 2022  | n.a.  | n.a.   | n.a.  | 3   |

Forrás: TeIR, KSH Tstar, Önkormányzati és intézményfenntartói adatok



#### 4.5 Következtetések: problémák beazonosítása, fejlesztési lehetőségek meghatározása.

| A gyerekek helyzete, esélyegyenlősége vizsgálata során településünkön                         |  |
|---|--|
| beazonosított problémák   | fejlesztési lehetőségek  |
| Bölcsődei elhelyezés  | Bölcsőde pályázat (2025 vége)  |
| Tájékoztatás hiányában, (önmaguktól sokan nem képesek tájékozódni) többen esznek támogatástól | Az Önkormányzat vállalja, hogy folyamatos tájékoztatást ad a rászorulóknak. (folyamatos) |
| „Címkézett gyermekek”   | Fejlesztőprogramok szervezése, Iskolai szociális munkás foglalkoztatása, (folyamatos)    |
| Szegénységben élő gyermekek támogatása  | pl. Cipősdoboz program (civil szervezetek, folyamatos)                                   |

### 5. A nők helyzete, esélyegyenlősége

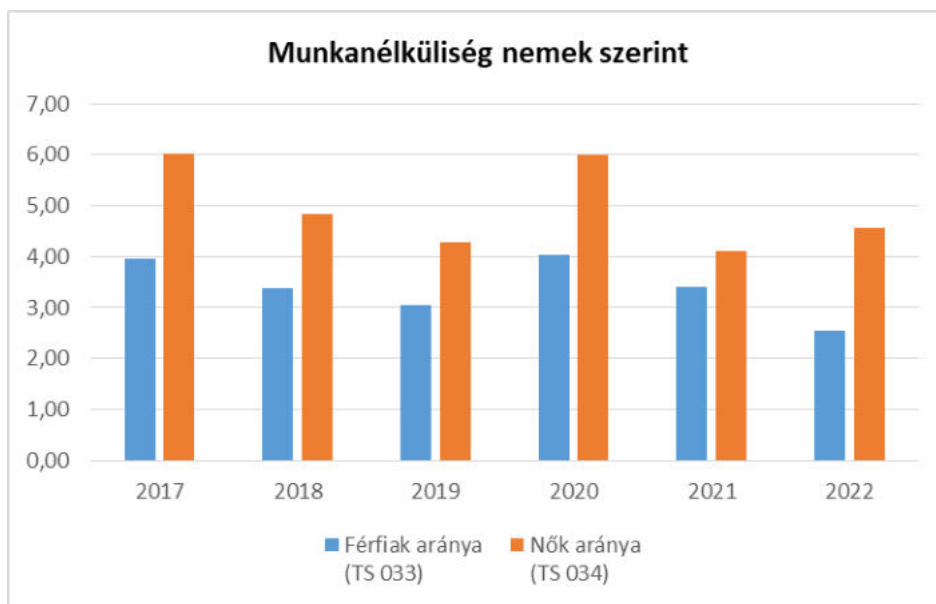
#### 5.1 A nők gazdasági szerepe és esélyegyenlősége

##### a) foglalkoztatás és munkanélküliség a nők körében

A nyilvántartott álláskeresőket tartalmazó táblázatból kiderül, hogy az országos átlagnak megfelelően a 2012-es adatokhoz képest csökkent a női munkanélküliek aránya, de még mindig többen vannak a férfiaknál munka nélkül, ugyanakkor ez a szám más szempontból nézve, mégpedig úgy, hogy több nő van, mint férfi, arányaiban hasonlít.

| 5.1.1. számú táblázat - Munkanélküliségi ráta nemek szerint<br>(a 3.2.1. táblával azonos) |   |                        |          |
|---|---|------------------------|----------|
| Év  | Nyilvántartott álláskeresők aránya az<br>állandó népességben a 15-64 évesek körében |                        |          |
|   | Férfiak aránya<br>(TS 033)  | Nők aránya<br>(TS 034) | Összesen |
|   | %   | %                      | %        |
| 2017  | 3,96  | 6,03                   | 5,00%    |
| 2018  | 3,39  | 4,84                   | 4,12%    |
| 2019  | 3,05  | 4,28                   | 3,67%    |
| 2020  | 4,04  | 5,99                   | 5,02%    |
| 2021  | 3,4   | 4,11                   | 3,76%    |
| 2022  | 2,54  | 4,57                   | 3,56%    |

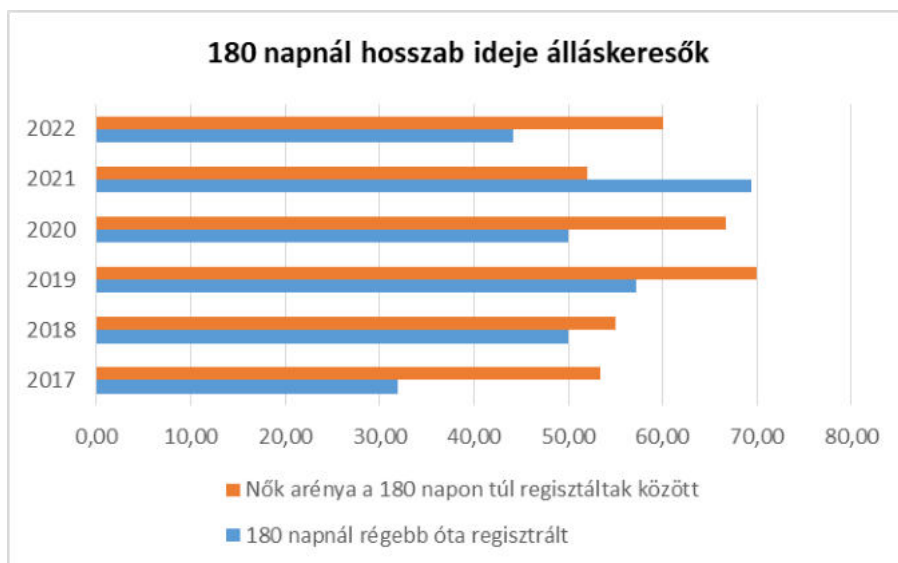
Forrás: TeIR, Nemzeti Munkaügyi Hivatal



**5.1.2. számú tábla - A 180 napnál hosszabb ideje nyilvántartott álláskereső (a 3.2.3. táblával azonos)**

| Év   | 180 napnál hosszabb ideje regisztrált munkanélküliek aránya (TS 057) | Nők aránya a 180 napon túli nyilvántartott álláskeresőknél (TS 058) |
|------|--|---|
|      | %  | %   |
| 2017 | 31,91  | 53,33   |
| 2018 | 50   | 55  |
| 2019 | 57,14  | 70  |
| 2020 | 50   | 66,67   |
| 2021 | 69,44  | 52  |
| 2022 | 44,12  | 60  |

Forrás: TeIR, Nemzeti Munkaügyi Hivatal



b) nők részvétele foglalkoztatást segítő és képzési programokban



A településen az elmúlt években rendszeresen megszervezésre került a kiskerti növénytermesztésről szóló képzés. A programon mindig sokan vesznek részt, de a nemek arányáról nincsenek pontos információink.

c) alacsony iskolai végzettségű nők elhelyezkedési lehetőségei

d) hátrányos megkülönböztetés a foglalkoztatás területén (pl. bérkülönbség)

Nincs tudomásunk hátrányos megkülönböztetésről.

**5.2 A munkaerő-piaci és családi feladatok összeegyeztetését segítő szolgáltatások (pl. bölcsődei, családi napközi, óvodai férőhelyek, férőhelyhiány; közintézményekben rugalmas munkaidő, családbarát munkahelyi megoldások stb.)**

| 5.2.2. a) Bölcsődék és bölcsődébe beíratott gyermekek száma (4.3.3. a.) számú táblázatból |  |  |
|---|--|--|
| Év  | Működő, önkormányzati bölcsődei férőhelyek száma | Önkormányzati bölcsődébe beírt gyermekek száma |
|   | db   | Fő   |
| 2017  | n.a.   | n.a.   |
| 2018  | n.a.   | n.a.   |
| 2019  | n.a.   | n.a.   |
| 2020  | n.a.   | n.a.   |
| 2021  | n.a.   | n.a.   |
| 2022  | 8  | 6  |

Forrás: Önkormányzati és intézményi adatgyűjtés

| 5.2.2. b) Bölcsődék és bölcsődébe beíratott gyermekek száma (4.3.3. b.) számú táblázatból |   |  |  |   |   |  |   |  |
|---|---|--|--|---|---|--|---|--|
| Év  | Működő munkahelyi bölcsődei férőhelyek száma (TS 126) | Munkahelyi bölcsődébe beírt gyermekek száma (TS 122) | Működő családi bölcsődei férőhelyek száma (TS 125) | Családi bölcsődébe beírt gyermekek száma (TS 121) | Működő mini bölcsődei férőhelyek száma (TS 127) | Mini bölcsődébe beírt gyermekek száma (TS 123) | Működő (összes) bölcsődei férőhelyek száma (TS 124) | Bölcsődébe (összes) beírt gyermekek száma (TS 120) |
|   | db  | Fő   | db   | Fő  | db  | Fő   | db  | Fő   |
| 2017  | 0   | 0  | 0  | 0   | 0   | 0  | 0   | 0  |
| 2018  | 0   | 0  | 0  | 0   | 0   | 0  | 0   | 0  |
| 2019  | 0   | 0  | 7  | 7   | 0   | 0  | 0   | 0  |
| 2020  | 0   | 0  | 7  | 6   | 0   | 0  | 0   | 0  |
| 2021  | 0   | 0  | 7  | 8   | 0   | 0  | 0   | 0  |
| 2022  | 0   | 0  | 7  | 6   | 0   | 0  | 0   | 0  |

Forrás: TeIR, KSH Tstar

**5.3 Családtervezés, anya- és gyermekgondozás területe**

| 5. 2. 1. számú táblázat – Védőnői álláshelyek száma (a 4.3.1. táblával azonos) |  |                                |                                 |
|--|--|--------------------------------|---------------------------------|
| Év   | Betöltött védőnői álláshelyek száma (TS 109) | 0-3 év közötti gyermekek száma | Átlagos gyermekszám védőnőnként |
|  | db   | fő                             | fő                              |
| 2017   | 0  | n.a.                           | -                               |
| 2018   | 1  | n.a.                           | -                               |
| 2019   | 1,5  | n.a.                           | -                               |
| 2020   | 1  | n.a.                           | -                               |
| 2021   | 0  | n.a.                           | -                               |
| 2022   | 1,5  | n.a.                           | -                               |

Forrás: TeIR, KSH Tstar, Önkormányzati adatok

Az egy védőnőre jutó gyerekek száma emelkedett.

A Családsegítő Szolgálat szerint a tapasztalatok azt mutatják, hogy a fiatal lányok és általában a fiatalok korán kezdik a szexuális életet, aminek egyik következménye a nem kívánt terhesség. Felmerült olyan igény a szülők és az önkormányzatok részéről is, hogy szükség lenne felvilágosító és tájékoztató rendezvények tartására a fenti problémák elkerülésére.

A program célcsoportja szülők, gyerekek, fiatal lányok, fiatalok. A programokat évente lehetne megtartani, hogy az előrelátó családtervezés legyen a cél mindenki számára.

#### 5.4 A nőket érő erőszak, kapcsolati erőszak

A Családsegítő szolgálat jelentéséből van információ: „Az ügyfelek több mint 8%-ka jelzett családon belüli bántalmazást vagy gyermeknevelési problémát, az év folyamán jelentős mértékben kértek az ügyfelek ügyintézéshez segítséget, illetve információkérés céljából is több alkalommal jelentek meg Szolgálatunknál.” Ezekben az esetekben a szolgálat eljár és segítséget nyújtott. A családon belüli erőszakról nehéz feljelentés nélkül adatokat szolgáltatni. A törvényi szabályozás sem teremtett tiszta körülményeket a családon belüli erőszakot illetően.

#### 5.5 Krízishelyzetben igénybe vehető szolgáltatások (pl. anyaotthon, családok átmeneti otthona)

Pécsett, a településtől 10 km-re találhatóak krízishelyzetben segítséget nyújtó intézmények.

#### 5.6 A nők szerepe a helyi közéletben

Ha csak a számokat nézzük is látható, hogy nőtt a helyi képviselő-testületben a nők száma, és annak ellenére is elmondható, hogy a képviselő-testület létszáma csökkent. A nők szerepe így nőtt a településen. A képviselő-testületben három női képviselő kapott helyet, egyikük alpolgármesteri tisztséget tölt be. Öröndetes az is, hogy a civil szervezetek között van olyan, amely szervezetnek csaknem minden tagja nő, ez a Csipkebogyó Faluszépítő és Kulturális Egyesület. Fontos szerepet tölt be a civil szervezet a település közösségi életében.

#### 5.7 A nőket helyi szinten fokozottan érintő társadalmi problémák és felszámolásukra irányuló kezdeményezések

Nincs az egyéb problémákhoz képest fokozottabban jelen lévő társadalmi probléma a nőket érintően a településen. A településen élő nők, örömteli módon szervezik a társadalmi életet. A művelődési házban Jóga-foglalkozás, Alakformáló torna foglalkozások vannak, amelyre szinte csak női résztvevői vannak. A legaktívabb helyi civil szervezet, a Csipkebogyó Egyesület tagjainak 95%-a nő.

### 5.8 Következtetések: problémák beazonosítása, fejlesztési lehetőségek meghatározása.

| A nők helyzete, esélyegyenlősége vizsgálata során településünkön |   |
|--|---|
| beazonosított problémák  | fejlesztési lehetőségek   |
| A nők elhelyezkedésével kapcsolatos problémák                    | Munkaerőpiaci programok szervezése<br>Hiányszakmák felkutatása (folyamatos) |
| Digitális szakadék csökkentése                                   | GINOP 6.1.2 pályázat (2020)   |
| Egészségügyi problémák   | Szűrőprogramok szervezése (folyamatos)                                      |
| Fiatalok háztartási hiányosságai                                 | Háztartási tanfolyamok (felmérés, szervezés, folyamatos)                    |

## 6. Az idősök helyzete, esélyegyenlősége

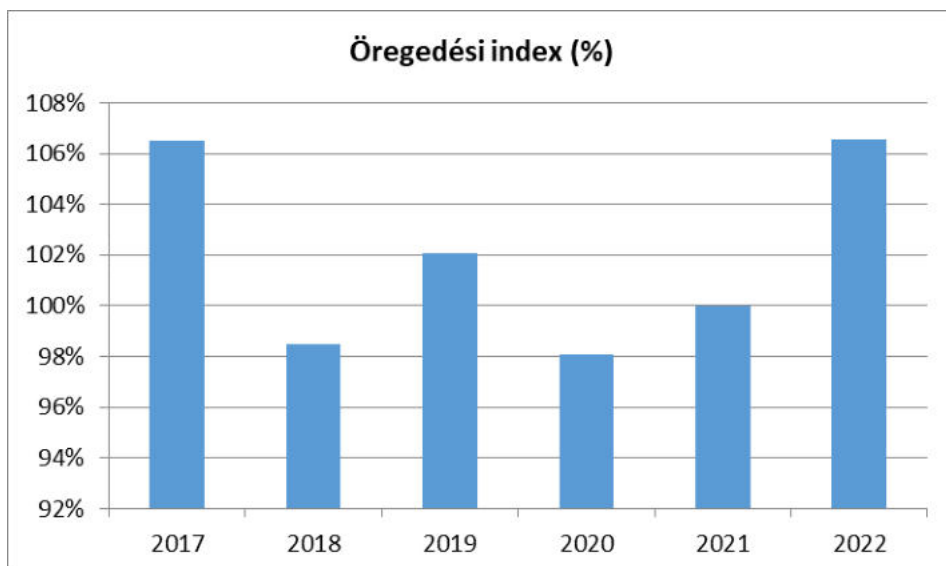
### 6.1 Az időskorú népesség főbb jellemzői (pl. száma, aránya, jövedelmi helyzete, demográfiai trendek stb.)

Az Európa egészére érvényes általános öregedési folyamat Magyarországon is jellemző.

A lakosság koreloszlását ábrázoló grafikonon látszik, hogy a fiatalok arányának csökkenése, az idősök arányának növekedése jellemzően mutatja társadalmunk előregeredését. A KSH kutatási eredmények szerint az idősök jövedelmi helyzete a fiatalabbakhoz (gyermeket nevelő családokhoz) képest nem feltétlenül kedvezőtlenebb, de a kisebb háztartásnagyság mellett drágábban élnek.

| 6.1. számú táblázat - Öregedési index (3. táblával azonos) |   |  |                               |
|--|---|--|-------------------------------|
| Év   | 65 év feletti állandó lakosok száma (fő)<br>(TS 026 és TS 028 összesen) | 0-14 éves korú állandó lakosok száma (fő)<br>(TS 010 és TS 012 összesen) | Öregedési index %<br>(TS 030) |
| 2017   | 197   | 185  | 106,49%                       |
| 2018   | 193   | 196  | 98,47%                        |
| 2019   | 196   | 192  | 102,08%                       |
| 2020   | 202   | 206  | 98,06%                        |
| 2021   | 218   | 218  | 100,00%                       |
| 2022   | 228   | 214  | 106,54%                       |

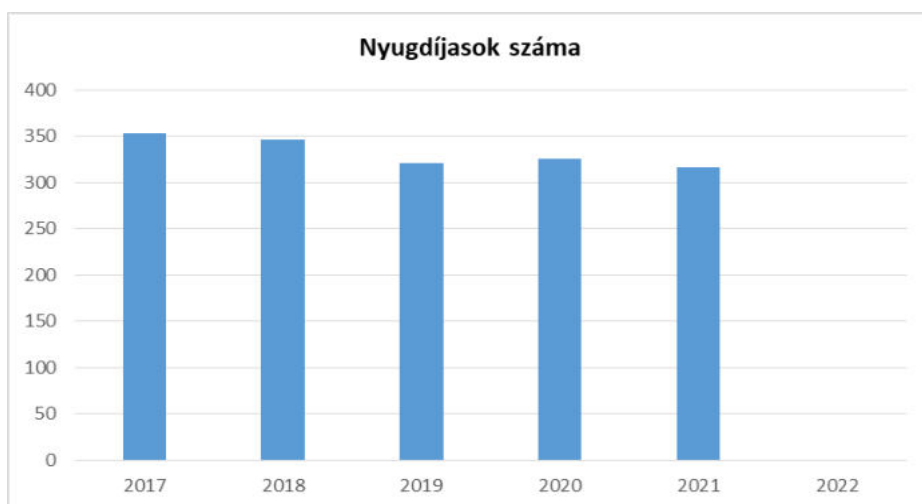
Forrás: TeIR, KSH-TSTAR

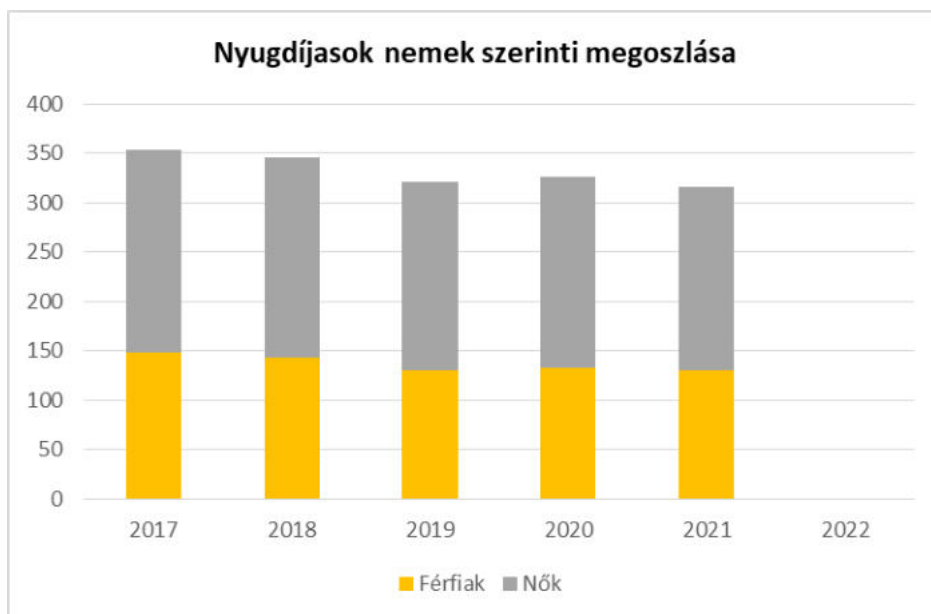


**6.1.1. számú táblázat – Nyugdíjban, ellátásban, járadékban és egyéb járandóságban részesülők száma**

| Év   | Nyugdíjban, ellátásban, járadékban és egyéb járandóságban részesülő férfiak száma (TS 063) | Nyugdíjban, ellátásban, járadékban és egyéb járandóságban részesülő nők száma (TS 064) | Összes nyugdíjas |
|------|--|--|------------------|
| 2017 | 149  | 204  | 353              |
| 2018 | 143  | 203  | 346              |
| 2019 | 130  | 191  | 321              |
| 2020 | 133  | 193  | 326              |
| 2021 | 130  | 186  | 316              |
| 2022 | n.a.   | n.a.   | n.a.             |

Forrás: TeIR, KSH Tstar

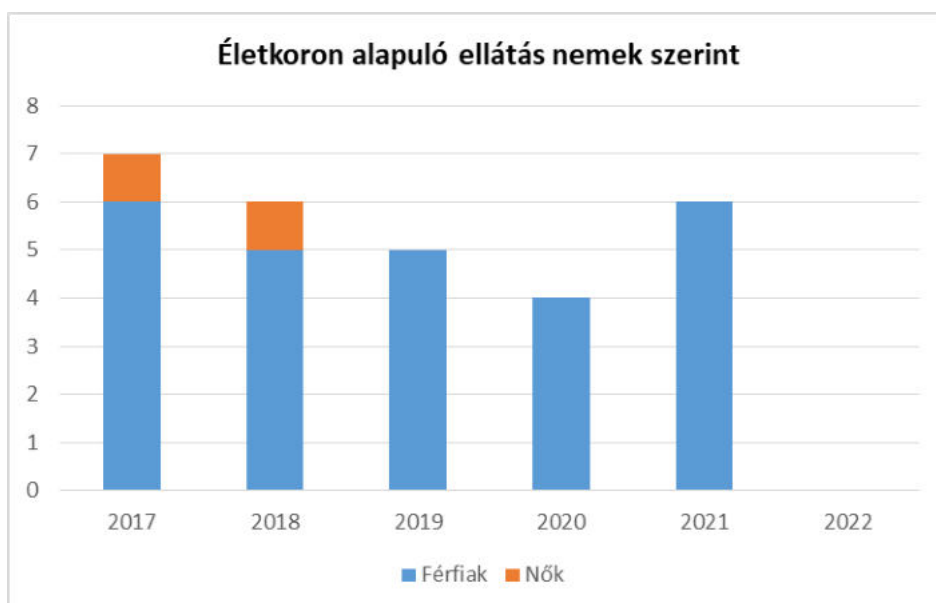


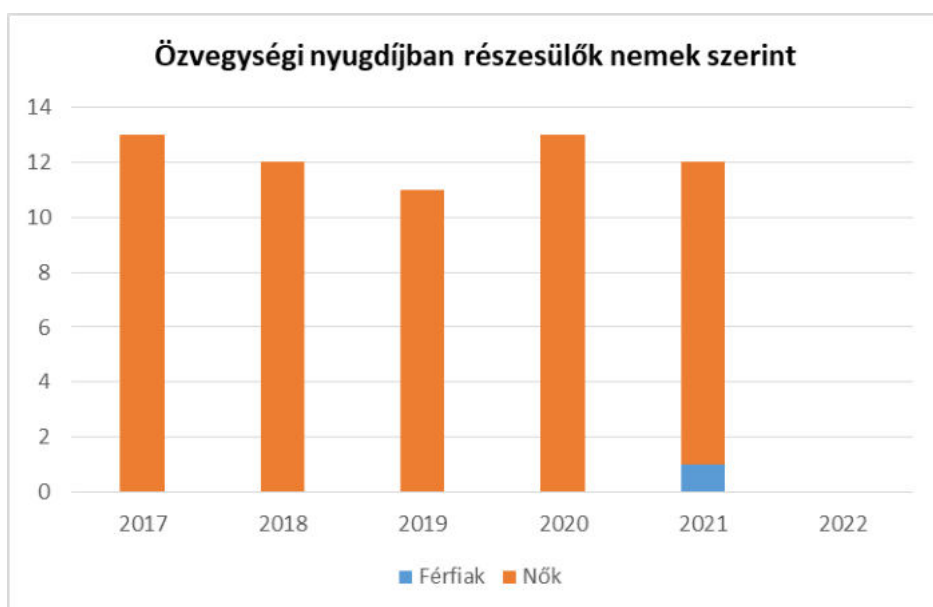
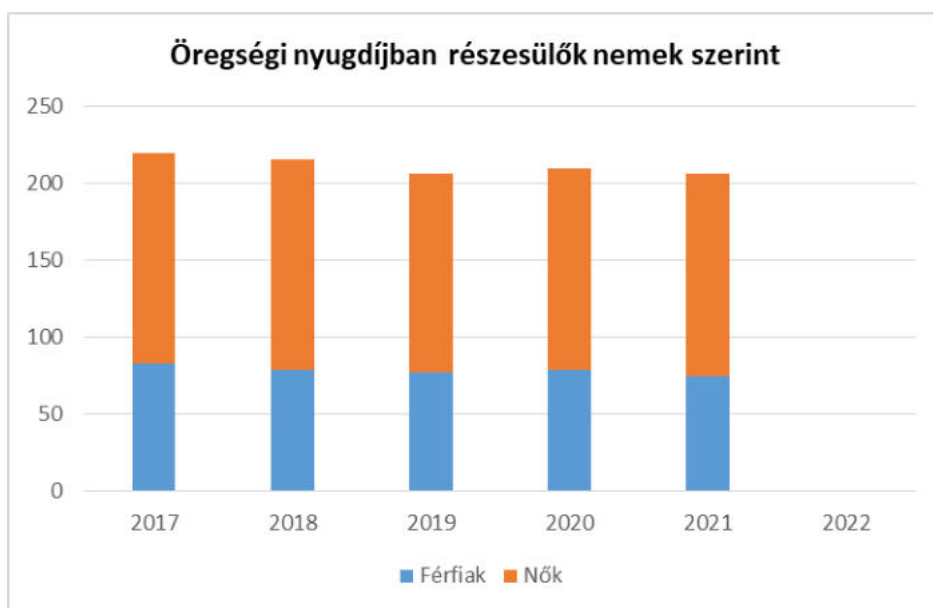


### 6.1.2. számú táblázat - Nyugdíjszerű ellátások

| Év   | Életkoron alapuló ellátásban részesülő férfiak száma (TS 067) | Életkoron alapuló ellátásban részesülő nők száma (TS 068) | Öregségi nyugdíjban részesülő férfiak száma (TS 069) | Öregségi nyugdíjban részesülő nők száma (TS 070) | Özvegyi és szülői nyugdíjban részesülő férfiak száma (TS 071) | Özvegyi és szülői nyugdíjban részesülő nők száma (TS 072) | Időskorúak járadékában részesítettek havi átlagos száma (fő) (TS 134) |
|------|---|---|--|--|---|---|---|
| 2017 | 6   | 1   | 83   | 136  | 0   | 13  | 0   |
| 2018 | 5   | 1   | 79   | 136  | 0   | 12  | 0   |
| 2019 | 5   | 0   | 77   | 129  | 0   | 11  | 0   |
| 2020 | 4   | 0   | 79   | 130  | 0   | 13  | 0   |
| 2021 | 6   | 0   | 75   | 131  | 1   | 11  | 0   |
| 2022 | n.a.  | n.a.  | n.a.   | n.a.   | n.a.  | n.a.  | n.a.  |

Forrás: TeIR,  
KSH Tstar





## 6.2 Idősek munkaerő-piaci helyzete

a) idősek, nyugdíjasok foglalkoztatottsága;

6.2. számú táblázat - Hátrányos megkülönböztetés a foglalkoztatás terén (a 3.2.2. táblázatból)

| Nyilvántartott álláskeresők száma összesen | Év          | 2017   | 2018   | 2019   | 2020   | 2021   | 2022   |
|--|-------------|--------|--------|--------|--------|--------|--------|
|  | Fő összesen |        | 47     | 40     | 35     | 48     | 36     |
| 41-45 év (TS 042)                          | Fő          | 3      | 3      | 3      | 5      | 9      | 4      |
|  | %           | 6,38%  | 7,50%  | 8,57%  | 10,42% | 25,00% | 11,76% |
| 46-50 év (TS 043)                          | Fő          | 8      | 4      | 4      | 5      | 7      | 5      |
|  | %           | 17,02% | 10,00% | 11,43% | 10,42% | 19,44% | 14,71% |
| 51-55 év (TS 044)                          | Fő          | 5      | 5      | 6      | 7      | 3      | 2      |

|  |    |        |        |        |        |        |        |
|--|----|--------|--------|--------|--------|--------|--------|
|  | %  | 10,64% | 12,50% | 17,14% | 14,58% | 8,33%  | 5,88%  |
| <b>56-60 év (TS 045)</b>               | Fő | 3      | 5      | 6      | 5      | 5      | 5      |
|  | %  | 6,38%  | 12,50% | 17,14% | 10,42% | 13,89% | 14,71% |
| <b>61 éves, vagy afeletti (TS 046)</b> | Fő | 1      | 2      | 1      | 2      | 4      | 4      |
|  | %  | 2,13%  | 5,00%  | 2,86%  | 4,17%  | 11,11% | 11,76% |

Forrás: TeIR, Nemzeti Munkaügyi Hivatal

b) tevékeny idősor, élethosszig tartó tanulás, idősek, nyugdíjasok foglalkoztatásának lehetőségei a közintézményekben, foglalkoztatásukat támogató egyéb programok a településen;

Több órás számítógépes tanfolyamon vehettek részt, amelyen az internetezés rejtelveivel ismerkedtek a nyugdíjasok. Az idősebbek azonban igényüket fejezték ki arra, hogy több és más informatikai képzésben is szeretnének részt venni. Intézkedés keretében tervezzük az idősek informatikai kompetenciafejlesztését megvalósítani. A Digitális Jólét Program Keretében

c) hátrányos megkülönböztetés a foglalkoztatás területén.

Nincs hátrányos megkülönböztetésről tudomásunk, ami az időseket érintené a foglalkoztatás területén.

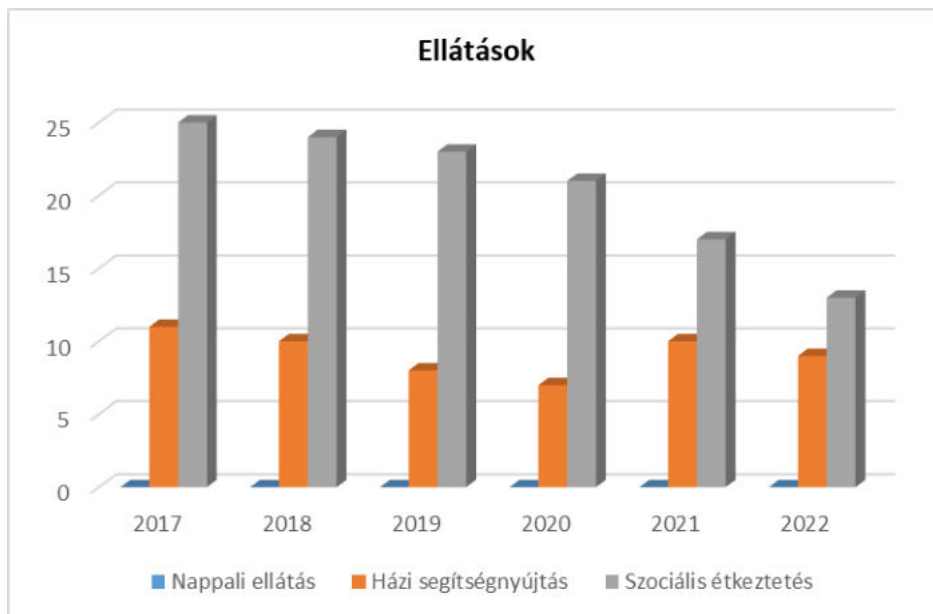
### 6.3 A közszolgáltatásokhoz, közösségi közlekedéshez, információhoz és a közösségi élet gyakorlásához való hozzáférés

a) az idősek egészségügyi és szociális szolgáltatásokhoz való hozzáférése;

Az idősek hozzájutnak a településen házi orvosi ellátáshoz. Szakorvosi vizsgálatra és egyéb szakellátáshoz jutásra a 10 km-re levő Pécssett van lehetőség. Idősek napközi otthona nincs a településen.

| Év   | 65 év feletti lakosság száma (férfiak TS 026, nők TS 028) | Nappali ellátásban részesülő időskorúak száma (TS 129) | Házi segítségnyújtásban részesülők száma (TS 130) | Szociális étkeztetésben részesülők száma (TS 131) |
|------|---|--|---|---|
|      | Fő  | Fő   | fő  | fő  |
| 2017 | 197   | 0  | 11  | 25  |
| 2018 | 193   | 0  | 10  | 24  |
| 2019 | 196   | 0  | 8   | 23  |
| 2020 | 202   | 0  | 7   | 21  |
| 2021 | 218   | 0  | 10  | 17  |
| 2022 | 228   | 0  | 9   | 13  |

Forrás: TeIR, KSH Tstar



b) kulturális, közművelődési szolgáltatásokhoz való hozzáférés;

A nyugdíjas klubnak aktív közösségépítő szerepe van a településen. A nyugdíjas klub ingyenesen veheti igénybe a Buzás Andor Művelődési Ház szolgáltatásait, térítésmentesen veheti igénybe rendezvényei szervezéséhez annak termeit. Az eMagyarország pont, a községi könyvtár, és minden program, amit az Integrált Községi Szolgáltató Tér szervez ingyenes az idősek számára.

c) idősek informatikai jártassága;

Igény merült fel, az idősek, illetve a nyugdíjas klub részéről, a számítógép kezelés és az internetezés megtanulása iránt. Egy program már létrejött, ahol az idősek elsajátíthatták a számítógép-kezelés alapjait. Az általános iskola és annak igazgatója, az iskola számítógépein tartott rövid képzést a nyugdíjas klub tagjainak. A [Digitális Jólét Program](#) keretében informatikai oktatást biztosítunk a 65 év feletti időseknek

d) a generációk közötti programok.

A nyugdíjas klub kifejezetten az idősek számára szervez programokat azonban a legtöbb önkormányzati rendezvényen igyekszünk minden korosztályt együtt, közösen megszólítani.

#### **6.4 Az időseket, az életkorral járó sajátos igények kielégítését célzó programok a településen**

Aktív nyugdíjas klub működik a településen, akik programokat szerveznek, részt vesznek a közösségi programokban, a közösség életében.



## 6.5 Következtetések: problémák beazonosítása, fejlesztési lehetőségek meghatározása.

| Az idősek helyzete, esélyegyenlősége vizsgálata során településünkön |   |
|--|---|
| beazonosított problémák  | fejlesztési lehetőségek   |
| Informatikai lemaradás   | Digitális Jólét Program keretében tanfolyam szervezés a 65 év felettiiek számára. |
| Egészségmegőréssel kapcsolatos problémák                             | Egészségvédelmi programok szervezése (civiliek, nyugdíjas klub, folyamatos)       |
| Az idősek szabadidő eltöltésével kapcsolatos problémák               | programok szervezése (folyamatos)   |
| Jogi kérdésekben az idősek hátrányt szenvednek                       | Felmérés és rendszeres jogi tanácsadás szervezése (folyamatos)                    |

## 7. A fogyatékkal élők helyzete, esélyegyenlősége

### 7.1 A településen fogyatékkal élő személyek főbb jellemzői, sajátos problémái

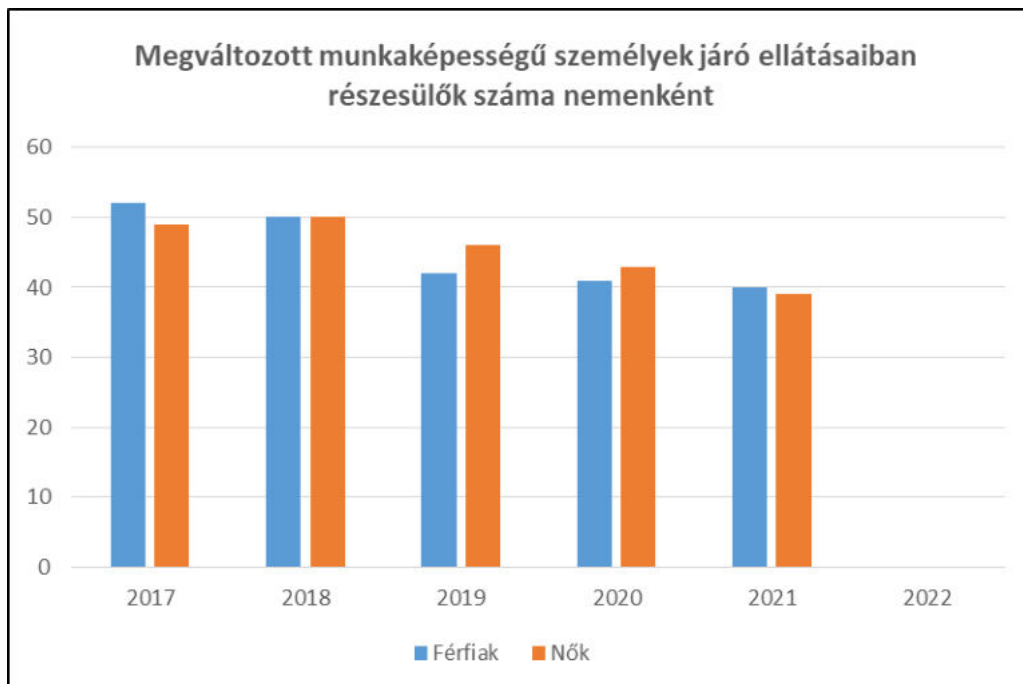
Fogyatékos személy: aki érzékszervi - így különösen látás-, hallásszervi, mozgásszervi, értelmi képességeit jelentős mértékben vagy egyáltalán nem birtokolja, illetőleg a kommunikációjában számottevően korlátozott, és ez számára tartós hátrányt jelent a társadalmi életben való aktív részvétel során.

A Fogyatékkal élő személyek jogairól szóló egyezmény és az ahhoz kapcsolódó Fakultatív Jegyzőkönyv kihirdetéséről szóló 2007. évi XCII. törvény 1 cikk szerint fogyatékos személy minden olyan személy, aki hosszan tartó fizikai, értelmi, mentális vagy érzékszervi károsodással él, amely számos egyéb akadállyal együtt korlátozhatja az adott személy teljes, hatékony és másokkal egyenlő társadalmi szerepvállalását.

A településen nincs megfelelő felmérés a fogyatékkal élőkről. Nem ismertek a pontos számok, mennyi fogyatékkal élő van a településen. Intézkedés keretében szeretnénk erről felmérést készíteni. Az önkormányzat információi szerint a fogyatékkal élők száma mintegy 5-6 főre tehető, és azért nincs pontos adat, mert nincsenek gyámság alá helyezve.

| 7.1.1 számú táblázat - Megváltozott munkaképességű személyek ellátásaiban részesülők száma nemenként |  |  |          |
|--|--|--|----------|
| Év   | Megváltozott munkaképességű személyek ellátásaiban részesülők száma - Férfiak (TS 061) | Megváltozott munkaképességű személyek ellátásaiban részesülők száma - Nők (TS 062) | Összesen |
| 2017   | 52   | 49   | 101      |
| 2018   | 50   | 50   | 100      |
| 2019   | 42   | 46   | 88       |
| 2020   | 41   | 43   | 84       |
| 2021   | 40   | 39   | 79       |
| 2022   | na   | na   | na       |

Forrás: TeIR, KSH Tstar



- a) fogyatékossggal élő személyek foglalkoztatásának lehetőségei, foglalkoztatottsága, védett foglalkoztatás, közfoglalkoztatás;

Nincs ilyen foglalkoztatási program a településen.

- b) munkavállalást segítő lehetőségek;

Nincs ilyen foglalkoztatási program a településen.

- c) hátrányos megkülönböztetés a foglalkoztatás területén;

Nincs jutott tudomásunkra olyan eset, amely a hátrányos megkülönböztetésre utaló eseményt írna le.

- d) önálló életvitelt támogató helyi intézmények, szolgáltatások, programok.

Nincs a településen ilyen intézmény, legközelebb a 10 km-re található megyeszékhelyen Pécsen található ilyen intézmény.

## 7.2 Fogyatékkal élő személyek pénzbeli és természetbeni ellátása, kedvezményei

### 7.3 A közszolgáltatásokhoz, közösségi közlekedéshez, információhoz és a közösségi élet gyakorlásához való hozzáférés lehetőségei, akadálymentesítés

- a) egészségügyi és rehabilitációs ellátások elérhetősége, együttműködése;

Az önkormányzati kisbusszal előre egyeztetve térítésmentesen elérhető minden pécsi és helyi egészségügyi intézmény.

b) települési önkormányzati tulajdonban lévő középületek akadálymentesítettsége;

Három olyan intézmény van a településen, amely teljesen akadálymentesnek tekinthető. Az egyik a Buzás Andor Művelődési Ház, a másik a Polgármesteri Hivatal, a harmadik a Mini Bölcsőde.

c) közszolgáltatásokhoz, köznevelési intézményekhez, kulturális és sportprogramokhoz való hozzáférés lehetőségei, fizikai, információs és kommunikációs akadálymentesítettség, lakóépületek, szolgáltató épületek akadálymentesítettsége;

Az újjáépített Buzás Andor Művelődési Ház, amely integrált közösségi szolgáltató térként működik, akadálymentesnek tekinthető. A kulturális programokhoz minden fogyatékkal élő hozzáférése megoldott. A sportpálya fizikai akadálymentesítése szintén megoldott. A Pellérdi Közös Önkormányzati Hivatal Kővágószőlősi Kirendeltségén történő ügyintézés is akadálymentesen tehető.

d) munkahelyek akadálymentesítettsége;

Nincs tudomásunk olyan munkahelyről a településen, ahol fogyatékkal élőt foglalkoztatnak.

e) közösségi közlekedés, járdák, parkok akadálymentesítettsége;

A közlekedési járdák, amelyek a településen találhatóak akadálymentesek, a parkok is akadálymentesen megközelíthetőek.

f) fogyatékossgal élő személyek számára rendelkezésre álló helyi szolgáltatások (pl. speciális közlekedési megoldások, fogyatékossgal élő személyek nappali intézménye stb.);

Nincs a településen fogyatékosok nappali intézménye. Ilyen intézmény legközelebb a 10 km-re található megyeszékhelyen, Pécsen található.

| <b>7.1.2. számú táblázat - Nappali ellátásban részesülő fogyatékkal élők száma</b> |   |
|--|---|
| <b>Év</b>  | <b>Nappali ellátásban részesülő fogyatékos személyek száma (TS 128)</b> |
| 2017   | 0   |
| 2018   | 0   |
| 2019   | 0   |
| 2020   | 0   |
| 2021   | 0   |
| 2022   | 0   |

Forrás: TeIR, KSH Tstar; és helyi adatszolgáltatók

g) előnyben részesítés (hátránykompenzáló juttatások, szolgáltatások)

Nincs tudomásunk ilyen intézkedésekről.

#### **7.4. Fogyatékossgal élők sajátos igényeinek kielégítését célzó programok a településen**

Nincs tudomásunk ilyen programokról.

#### **7.5 A fogyatékossgal élőket helyi szinten fokozottan érintő társadalmi problémák és a felszámolásukra irányuló kezdeményezések**

Nincs tudomásunk ilyen problémákról és intézkedésekről.

#### **7.6 Következtetések: problémák beazonosítása, fejlesztési lehetőségek meghatározása**

| A fogyatékossgal élők helyzete, esélyegyenlősége vizsgálata során településünkön          |                                    |
|---|------------------------------------|
| beazonosított problémák   | fejlesztési lehetőségek            |
| A fogyatékossgal élő személyek jogaikkal, esélyegyenlőségével kapcsolatos információhiány | Folyamatos tájékoztatás szervezése |
| Falubusz hiány  | Pályázat keresése                  |

| <i>Több célcsoportot érintő, településszintű megállapítások</i> |  |
|---|--|
| beazonosított problémák   | fejlesztési lehetőségek                        |
| Szabadidős és turisztikai fejlesztések hiánya                   | Pályázatok keresése                            |
| Energetikai korszerűsítések elmaradása                          | Pályázatok keresése, takarékosági intézkedések |
| Közlekedési problémák   | Pályázatok keresése                            |

#### **8. Helyi partnerség, lakossági önszerveződések, civil szervezetek és for-profit szereplők társadalmi felelősségvállalása**

a) a 3-7. pontban szereplő területeket érintő civil, egyházi, karitatív szervezeti szolgáltató és érdekvédelmi szervezetek, önszerveződések feltérképezése (közfeladatot ellátó szervezetek, közfeladatonként bemutatva, önkéntesek száma, partnerségi megállapodások száma);

Az alábbi szervezetek vesznek részt a társadalmi felelősségvállalásban a településen:

- Kővágószőlős Község Önkormányzata
- Kővágószőlősi Roma Nemzetiségi Önkormányzat
- A Pellérdi Általános Iskola Kővágószőlősi tagintézménye

- Kővágószőlői Óvoda és Konyha
- Kővágószőlői Fürtöcske Mini Bölcsőde
- Kővágószőlői Védőnői Szolgálat
- Kővágószőlői Családsegítő és Gyermekjóléti Szolgálat
- Kővágószőlői Háziorvosi szolgálat
- Kővágószőlői Fogorvosi szolgálat
- Kővágószőlői Sport Egyesület
- Csipkebogyó Faluszépítő és Kulturális Egyesület
- Zsongorkó Baráti Kör
- Nyugdíjas klub
- Buzás Andor Művelődési Ház és Könyvtár
- Katolikus Egyházközség Kővágószőlős
- Nyugat-Mecseki Társadalmi Információs és Területfejlesztési Önkormányzati Társulás
- Közfeladatot ellátó szervezet, Kővágószőlős Község Önkormányzata és intézményei, Családsegítő szolgálat, Gyermekjóléti szolgálat, Pellérdi Közös Önkormányzati Hivatal Kővágószőlői Kirendeltsége

b) helyi önkormányzati, nemzetiségi önkormányzati, egyházi, civil szektor és gazdasági szereplők közötti partnerség bemutatása;

Az önkormányzati rendezvények minden esetben a civil szervezetek szoros partnerségével valósulnak meg. A helyi gazdasági szereplők is rendszeres támogatói a rendezvényeknek

c) önkormányzatok közötti, illetve térségi, területi társulásokkal való partnerség, társadalmi felzárkózást segítő közös programok bemutatása;

- Nyugat-Mecseki Társadalmi Információs és Területfejlesztési Önkormányzati Társulás, a Társulás, 1996- óta szolgáltat-tájékoztatót, a nagyaktivitású radioaktív hulladéklerakóval kapcsolatos kutatásokról. Az 1996-ban alakult Társulás, hat településsel kezdte meg működését a kutatásokban érintett települési környezetben. (Bakonya, Boda, Cserkút, Hetvehely, Kővágószőlős, Kővágótöttös). 2003-ban a kutatási terület növelése miatt a társulás három új taggal, Cserdi, Helesfa, Bükkösd, településekkel bővült.
- 2019. december 31-én kivált Cserkút és Bakonya a Kővágószőlői Közös önkormányzati Hivatalból, mely így önállóan nem maradhatott fent és megszűnt. Kővágószőlős Község 2020. január 1-től a Pellérdi Közös Önkormányzati Hivatal tagja Pellérddel és Aranyosgadánnyal együtt. A korábbi hivatalépület Kirendeltségként működik tovább. Az átállás időszakát követően minden megfelelően működik, a szomszédos településekkel a kiválásuk óta a kapcsolat lazább.

d) a nemzetiségi önkormányzatok célcsoportokkal kapcsolatos esélyegyenlőségi tevékenysége

A nemzetiségi önkormányzat 1995-től működik. A roma nemzetiséghez tartozók is részt vesznek a falu közössége által szervezett kirándulásokon, ezzel járulunk hozzá ahhoz, hogy a szűkösebb anyagi helyzetben élők előtt is kitarulhasson, a világ olyan helyeket ismerhessenek meg, ahol ez idáig nem jártak, lehetővé tesszük, hogy pihenhessenek, szórakozhassanak. A Nemzetiségi Önkormányzat rendszeresen részt vesz a helyi önkormányzat rendezvényein, segíti ez irányú szervező munkáját, a helyi önkormányzat és a Nemzetiségi Önkormányzat együttműködése igazán jó éppúgy, mint a településen a cigányság és a magyar lakosság kapcsolata is. Az általános nevelési központban kiemelt figyelmet fordítanak a cigány származású gyerekek felzárkóztatására, esélyegyenlőségének javítására. A Nemzetiségi Önkormányzat ezen kívül szervez még nyári tábort, Tánc és kézműves tábort a környező település roma származású lakosait is bevonva, így

Kővágószőlős, Kővágótöttös, Cserkút, Bakonya. Szoros kapcsolatban a vannak a Színes Gyöngyök nevű civil szervezettel, akik segítenek szervezni és pályázni a megyei szintű táborozási lehetőségekre is

e) civil szervezetek célcsoportokkal kapcsolatos esélyegyenlőségi tevékenysége;

A Zsongorkő Baráti Kör tagjai között sok az időskorú, sőt nyugdíjas. Rendezvényeiken fokozottan figyelnek a gyermekek és idősek érdekeire. A Csipkebogyó Egyesület tagsága 95 %-ban hölgyekből áll, évente rendeznek Sport napot, gyerekeknek bábelőadást, Szent Iván éji rendezvényt, karácsony előtt Adventi napokat, ezek az események mindenki számára ingyenesek és figyelnek minden célcsoportra. Nőnap, gyereknap, Idősek napi rendezvényeket szerveznek.

f) for-profit szereplők részvétele a helyi esélyegyenlőségi feladatok ellátásában.

A Nyugat-Mecseki Társadalmi Információs és Területfejlesztési Önkormányzati Társulás minden települési rendezvényen képviselteti magát, anyagi támogatást nyújt a rendezvényekhez, támogatja a civil szervezeteket, támogatást nyújt a helyi újság kiadásához.

A helyi vállalkozók minden esetben segítséget nyújtanak a hozzájuk forduló civileknek, magánszemélyeknek, ha rendezvények támogatásáról van szó.

A helyi for-profit szereplők elsősorban anyagi támogatást nyújtanak, amivel segítik, az esélyegyenlőségi feladatok ellátását.

A társadalmi partnerség és együttműködés egyik eszköze a HEP Fórumok szervezése.

HEP Fórumok segítségével a helyi állami, önkormányzati, egyházi és civil szervezetek között a hatékonyabb együttműködés alakulhat ki a célcsoportok esélyegyenlőségi problémáinak a beazonosításában, a problémákra adekvátan válaszoló intézkedések megfogalmazásában, összehangolásában, valamint a HEP intézkedéseinek megvalósításában, megkönnyítve így az önkormányzatok esélyteremtő feladatainak ellátását.

## **9. A helyi esélyegyenlőségi program nyilvánossága**

a) a helyzetelemzésben meghatározott esélyegyenlőségi problémák kapcsán érintett nemzetiségi önkormányzatok, egyéb partnerek (állami vagy önkormányzati intézmények, egyházak, civil szervezetek stb.) bevonásának eszközei és eljárásai a HEP elkészítésének folyamatába;

Bevont intézmények:

1. Kővágószőlős Község Önkormányzata
2. Nemzetiségi Roma Önkormányzat Kővágószőlős
3. Pellérdi Általános Iskola Kővágószőlősi tagintézménye
4. Kővágószőlősi Óvoda és Konyha
5. Kővágószőlősi Fürtöcske Mini Bölcsőde
6. Védőnő, Háziorvosi szolgálat, Fogorvosi szolgálat
7. Buzás Andor Művelődési Ház
8. Civil Szervezetek

9. Zsongorkő Baráti Kör
10. Csipkebogyó Egyesület
11. Nyugdíjas klub
12. Családsegítő és Gyermekjóléti Szolgálat

A bevont személyek, intézmények és szervezetek személyesen, elektronikusan, sőt telefonon is nyújtottak segítséget a program létrehozásában. Mindehhez hozzájárult az évközi mindennapi munkában felmerült problémák rögzítése is.

- b) az a) pont szerinti szervezetek és a lakosság végrehajtással kapcsolatos észrevételeinek visszacsatolását szolgáló eszközök bemutatása, valamint annak rögzítése, hogy működtet-e HEP Fórumot.

A HEP végrehajtását folyamatosan kommunikáljuk a település honlapján, a Buzás Andor Művelődési Ház honlapján. Ezekon a fórumokon mindenki hozzáteheti észrevételeit és hozzászólásait. A tervek szerint évente, minden év május 5-én, az Esélyegyenlőség Világnapján HEP fórumot szervezünk, ahol áttekintjük az éves munkát és minden évben újragondoljuk az aktuális feladatokat és problémákat. E fórum emlékeztetőjét is közzétesszük a megfelelő fórumokon.

- c) A képviselő-testületi döntést követően az elfogadott HEP dokumentumot, valamint a hiteles határozatot a települési önkormányzat a helyben szokásos módon közzé teszi, és megküldi a TEF esélyegyenlőségi mentora részére. A TEF az települései önkormányzatok HEP-jeit közzéteszi, honlapján megjelenti.

A Helyi Esélyegyenlőségi Program Intézkedési Terve (HEP IT)

1. A HEP IT részletei

A helyzetelemzés megállapításainak összegzése

| Célcsoport                                      | Következtetések  |   |
|---|--|---|
|   | problémák beazonosítása<br>rövid megnevezéssel   | fejlesztési lehetőségek meghatározása<br>rövid címmel   |
| Romák<br>és/vagy<br>mélyszegény-<br>ségben élők | Számítógépes ismeretek hiánya  | Digitális szakadék csökkentése, GINOP-6.1.2 program keretében tanfolyamok szervezése                                      |
|   | Drog, alkoholproblémák okozta elszegényedés, társadalmi elszigetelődés, pszichiátriai kórkép<br>HEP fórum szervezése   | Prevenációs programok szervezése, szorosabb együttműködés a Családsegítővel   |
|   |  | Minden évben  |
| Gyermekek                                       | Bölcsődei elhelyezés<br>Tájékoztatás hiányában, (önmaguktól sokan nem képesek tájékozódni) többen elesnek támogatástól | Bölcsőde pályázat (2019 vége)<br>Az Önkormányzat vállalja, hogy folyamatos tájékoztatást ad a rászorulóknak. (folyamatos) |
|   | „Címkézett gyermekek”  | Fejlesztőprogramok szervezése, Iskolai szociális munkás foglalkoztatása, (folyamatos)                                     |
|   | Szegénységben élő gyermekek támogatása   | pl. Cipősdoboz program (civil szervezetek, folyamatos)  |
| Nők   | A nők elhelyezkedésével kapcsolatos problémák  | Munkaerőpiaci programok szervezése<br>Hiányszakmák felkutatása (folyamatos)   |
|   | Digitális szakadék csökkentése   | GINOP 6.1.2 pályázat (2020)   |
|   | Egészségügyi problémák   | Szűrőprogramok szervezése (folyamatos)  |
|   | Fiatalok háztartási hiányosságai   | Háztartási tanfolyamok (felmérés, szervezés, folyamatos)  |



|   |  |  |
|---|--|--|
| Idősek  | Informatikai lemaradás   | Digitális Jólét Program keretében tanfolyam szervezés a 65 év felettiak számára. |
|   | Egészségmegőrzéssel kapcsolatos problémák  |  |
|   | Az idősek szabadidő eltöltésével kapcsolatos problémák                                 |  |
|   | Jogi kérdésekben az idősek hátrányt szenvednek   |  |
| Fogyatékkal élők  | A fogyatékkal élő személyek jogaikkal, esélyegyenlőségével kapcsolatos információhiány | Folyamatos tájékoztatás szervezése   |
|   | Falubusz hiány   | pályázat keresése  |
| <i>Több célcsoportot érintő, településszintű megállapítás</i> | Szabadidős és turisztikai fejlesztések hiánya  | Pályázatok keresése  |
|   | Energetikai korszerűsítések elmaradása   | Pályázatok keresése, takarékosági intézkedések                                   |
|   | Közlekedési problémák  | Pályázatok keresése  |

### Jövőképünk

Olyan településen kívánunk élni, ahol a romák egyelő bánásmódban részesülnek a település lakóival.

Fontos számunkra, hogy a mélyszegénységben élők értesüljenek a jogaikról, esélyt kapjanak a kilépésre a helyzetükből.

Kiemelt területnek tartjuk, a gyerekek egyenlő esélyekkel induljanak az életben, jól felszerelt integrált iskolába járhassanak, szabadidejüket kulturált körülmények között tölthessék.

Folyamatosan odafigyelünk, az idősek frissíthessék tudásukat, informatikai jártasságot szerezhessenek, hogy lépést tartsanak a fejlődéssel.

Elengedhetetlennek tartjuk a nők esetén gyermekvállalás utáni a munka világába történő visszatérésük esélyeinek növelését.

Különös figyelmet fordítunk a fogyatékkal élők életkörülményeinek elviselhetőbbé tételét.

## 2. Összegző táblázat - A Helyi Esélyegyenlőségi Program Intézkedési Terve (HEP IT)

|                              | A   | B   | C   | D  | E   | F   | G                               | H   | I  | J   | K   | L   |
|------------------------------|---|---|---|--|---|---|---------------------------------|---|--|---|---|---|
| Intézkedés sorszáma          | Az intézkedés címe, megnevezése                                     | A helyzetelemzés következtetéseiben feltárt esélyegyenlőségi probléma megnevezése                               | Az intézkedéssel elérni kívánt cél  | A célkitűzés összhangja egyéb stratégiai dokumentumokkal                 | A cél kapcsolódása országos szakmapolitikai stratégiákhoz   | Az intézkedés tartalma  | Az intézkedés felelőse          | Az intézkedés megvalósításának határideje | Az intézkedés eredményességét mérő indikátor(ok) | Az intézkedés megvalósításához szükséges erőforrások (humán, pénzügyi, technikai) | Az intézkedés eredményeinek fenntarthatósága      | Önkormányzatok közötti együttműködésben megvalósuló intézkedés esetében az együttműködés bemutatása |
| 0. Település szintű probléma |   |   |   |  |   |   |                                 |   |  |   |   |   |
| 1                            | Játszótér felújítás, új játszótér kialakítása                       | új játékok állapot leromlott  | megfelelő szabadtéri eszközpark biztosítása   | 78/2003. (XI. 27.) GKM-rendelet a játszótéri eszközök biztonságosságáról | „Legyen jobb a gyermekeknek” Nemzeti Stratégia (2007-2032)  | játékok felújítása, lecserélése, új játszótér kialakítása               | polgármester, civil szervezetek | 2025. 11. 30. (vasárnap)                  | játszótér felújítása                             | pénzügyi  | pályázattal, pénzügyi támogatással fenntartható   | nem együttműködésben megvalósuló intézkedés   |
| 2                            | Temető útépités/felújítás, temetőbővítés urnafal/urnasírhely építés | rossz minőségű, régi utak, szabad sírhelyek alacsony száma  | temetőben való közlekedés biztonságosabbá tétele, kegyeleti helyhez méltó esztétikai kialakítás | Magyar Falu Program  | Idősügyi Nemzeti Stratégia (2010-2022), (2023-2024) Magyar Nemzeti Társadalmi Felzárkózási Stratégia (MNTFS) 2030 | temető út építése, felújítása, temetőbővítés urnafal/urnasírhely építés | polgármester                    | 2025. 11. 30. (vasárnap)                  | új, felújított utak, nagyobb rendezettebb temető | pénzügyi  | pályázattal, pénzügyi támogatással megvalósítható | nem együttműködésben megvalósuló intézkedés   |
| 3                            | Belterületi út/járda felújítás/parkolóhelyek kialakítása            | rossz minőségű, régi utak, járdák, kevés parkolóhely  | közlekedés biztonságosabbá tétele, településképvétele   | Magyar Falu Program  | Országos Fogymosságügyi Program (2015-2025) Magyar Nemzeti Társadalmi Felzárkózási Stratégia (MNTFS) 2030         | út, járda, parkolóhely felújítás  | polgármester                    | 2025. 11. 30. (vasárnap)                  | új, felújított utak                              | pénzügyi  | pályázattal, pénzügyi támogatással megvalósítható | nem együttműködésben megvalósuló intézkedés   |
| 4                            | Önkormányzati épületek felújítása                                   | az ingatlan (bolt, régi iskola, művház lelátó) az állapotából kifolyólag jelenleg nem hasznosítható megfelelően | rossz állapotú ingatlan felújítása az épület jövőbeni hasznosítása érdekében                    | Magyar Falu Program  | Országos Fogymosságügyi Program (2015-2025) Magyar Nemzeti Társadalmi Felzárkózási Stratégia (MNTFS) 2030         | önkormányzati ingatlan felújítása                                       | polgármester                    | 2025. 11. 30. (vasárnap)                  | felújított ingatlan                              | pénzügyi  | pályázattal, pénzügyi támogatással megvalósítható | nem együttműködésben megvalósuló intézkedés   |
| 5                            | Zöldhulladék feldolgozó és komposztáló                              | országos avarégetési tilalom eredményeként felhalmozódik a  | zöldhulladék hasznosítása   | 306/2010. (XII. 23.) Korm-rendelet a levegővédelméről                    | Magyar Nemzeti Társadalmi Felzárkózási Stratégia (MNTFS) 2030   | zöldhulladék feldolgozó és komposztáló kialakítása                      | polgármester                    | 2025. 11. 30. (vasárnap)                  | zöldhulladék megfelelő hasznosítása              | pénzügyi, technikai   | pályázattal, pénzügyi támogatással fenntartható   | nem együttműködésben megvalósuló intézkedés   |

|    |   |  |  |   |  |   |              |                          |  |                            |   |   |  |
|----|---|--|--|---|--|---|--------------|--------------------------|--|----------------------------|---|---|--|
|    |   | zöldhulladék   |  |   |  |   |              |                          |  |                            |   |   |  |
| 6  | Illegális hulladéklerakók felszámolása          | sok az illegális hulladéklerakó a településen  | az illegális hulladéklerakók felszámolása  | "Tisztítsuk meg Országot!" projekt  | Magyar Nemzeti Társadalmi Felzárkózási Stratégia (MNTFS) 2030  | illegális lerakók megszüntetése   | polgármester | 2025. 11. 30. (vasárnap) | hulladékmentes környezet                       | pénzügyi, technikai, humán | pályázattal, pénzügyi támogatással fenntartható | nem együttműködésben megvalósuló intézkedés                   |  |
| 7  | Önkormányzati telkek rendbetétele, értékesítése | önkormányzati tulajdonú ingatlanok elhanyagoltsága, hasznosíthatatlansága                                      | ingatlanok rendbetétele, hasznosítása  | "Tisztítsuk meg Országot!" projekt  | Magyar Nemzeti Társadalmi Felzárkózási Stratégia (MNTFS) 2030  | közművesítés, karbantartás, hasznosítási terv készítése   | polgármester | 2025. 11. 30. (vasárnap) | településszépítés, lakosság segítése, növelése | pénzügyi, technikai        | pályázattal, pénzügyi támogatással fenntartható | nem együttműködésben megvalósuló intézkedés                   |  |
| 8  | Orvosi Rendelő Bővítése                         | rendelő bővítése, fejlesztése  | Gyerek-felnőtt rendelés különválasztása  | Magyar Falu Program   | Idősügyi Nemzeti Stratégia (2010-2022), (2023-2024) Magyar Nemzeti Társadalmi Felzárkózási Stratégia (MNTFS) 2030        | rendelő bővítése, fejlesztése   | polgármester | 2025. 11. 30. (vasárnap) | korszerűbb, hatékonyabb orvosi ellátás         | pénzügyi, technikai, humán | pályázattal, pénzügyi támogatással fenntartható | nem együttműködésben megvalósuló intézkedés                   |  |
| 9  | Túrautak rendbetétele                           | az önkormányzati területen lévő túraútvonalak környezetének rendbe tétele                                      | az önkormányzati területen lévő túraútvonalak környezetének rendbe tétele                                      | Kisfaludy Turisztikai Fejlesztési Program, Nemzeti Turizmusfejlesztési Stratégia 2030 | „Legyen jobb a gyermekeknek” Nemzeti Stratégia (2007-2032) Magyar Nemzeti Társadalmi Felzárkózási Stratégia (MNTFS) 2030 | túraútvonalak karbantartása   | polgármester | 2025. 11. 30. (vasárnap) | turisztikai növekedés                          | pénzügyi, technikai        | pályázattal, pénzügyi támogatással fenntartható | az együttműködés szükséges lehet, további egyeztetést igényel |  |
| 10 | Napelempark kialakítása                         | Önkormányzati napelempark kialakítása, az önkormányzati fenntartású intézmények energiaigényének kielégítésére | Önkormányzati napelempark kialakítása, az önkormányzati fenntartású intézmények energiaigényének kielégítésére | Nemzeti Energiastratégia 2030   | Magyar Nemzeti Társadalmi Felzárkózási Stratégia (MNTFS) 2030  | Napelempark kialakítása   | polgármester | 2025. 11. 30. (vasárnap) | Napelempark kialakítása                        | pénzügyi, technikai        | pályázattal, pénzügyi támogatással fenntartható | nem együttműködésben megvalósuló intézkedés                   |  |
| 11 | Régi iskolaépület felújítása                    | Régi iskolaépület energetikai és turisztikai fejlesztése, turistaszállóvá alakítása                            | Régi iskolaépület energetikai és turisztikai fejlesztése, turistaszállóvá alakítása                            | TOP program, Vidékfejlesztési program   | „Legyen jobb a gyermekeknek” Nemzeti Stratégia (2007-2032) Magyar Nemzeti Társadalmi Felzárkózási Stratégia (MNTFS) 2030 | Régi iskolaépület felújítása, tetőcsere, nyílászáró csere, szigetelés, vizesblokk felújítás, eszközbeszerzés. | polgármester | 2025. 11. 30. (vasárnap) | Régi iskolaépület felújítása                   | pénzügyi, technikai        | pályázattal, pénzügyi támogatással fenntartható | nem együttműködésben megvalósuló intézkedés                   |  |
| 12 | Libegő  | Libegő építése a Mecsekre  | Libegő építése a Mecsekre  | TOP program, Vidékfejlesztési program   | Országos Foglalkoztatási Program (2015-2025) Magyar  | Libegő építése a Mecsekre   | polgármester | 2025. 11. 30. (vasárnap) | Libegő építése a Mecsekre                      | pénzügyi, technikai        | pályázattal, pénzügyi támogatással fenntartható | az együttműködés szükséges lehet, további egyeztetést igényel |  |

|    |   |   |   |                                       |   |  |              |                           |                                 |   |  |   |
|----|---|---|---|---------------------------------------|---|--|--------------|---------------------------|---------------------------------|---|--|---|
|    |   |   |   |                                       | Nemzeti Társadalmi Felzárkózási Stratégia (MNTFS) 2030  |  |              |                           |                                 |   |  |   |
| 13 | Komplex Óvodafelújítás                  | Az óvodaépület komplex felújítása.                  | Az oktatási és nevelési intézmények rendezett, egészséges, ergonomikus környezetet biztosítanak, az oktatás és nevelés a mai igényeknek megfelelő környezetben és funkciókkal működik | Település gazdasági koncepciója       | Magyar Nemzeti Társadalmi Felzárkózási Stratégia (MNTFS) 2030 Legyen jobb a gyermekeknek Nemzeti Stratégia (2007-2032)                            | Óvodafelújítás, tetőfelújítás, nyílászárók cseréje, szigetelés, vizesblokk felújítása, energiahatékonyság javítása felújítás, eszközbeszerzés, (tan-, játszó-, informatikai eszközök, bútorok, berendezések) és óvoda- és iskolaudvar felújítása, bővítése, karbantartása, játszó és sportpályák felújítása, bővítése, megújuló energiaforrások használatának bevezetése, óvodai zöld programok indítása, fejlesztő, gyógypedagógus alkalmazása. | polgármester | 2028. 11. 30. (csütörtök) | a település demográfiai mutatói | humán, pénzügyi, technikai. Pályázati források. | pályázattal, pénzügyi támogatással, saját forrással. | nem együttműködésben megvalósuló            |
| 14 | Sportcsarnok felújítása                 | A településen lévő sportcsarnok komplex felújítása. | A gyermekek sportolási lehetőségének javítása, a sportolási lehetőségekhez való egyenlő hozzáférés biztosítása  | TOP program, Vidékfejlesztési program | Magyar Nemzeti Társadalmi Felzárkózási Stratégia (MNTFS) 2030 Legyen jobb a gyermekeknek Nemzeti Stratégia (2007-2032) Nemzeti Ifjúsági Stratégia | Sportcsarnok épületének felújítása, nyílászáró csere, tető felújítás, szigetelés, energiahatékonyság javítása, eszközbeszerzés.  | polgármester | 2028. 11. 30. (csütörtök) | Sportcsarnok épülete            | pályázati forrásból, pénzügyi, humán, technikai | Pályázattal, pénzügyi forrásból fenttartható         | nem együttműködésben megvalósuló intézkedés |
| 15 | Ipari parkok, Iparterületek fejlesztése | Infrastrukturális fejlesztés                        | Iparterületek kialakítása és meglévők fejlesztése   | TOP program, vidékfejlesztési program | Magyar Nemzeti Társadalmi Felzárkózási Stratégia (MNTFS) 2030   | Az iparterület alpinfrastruktúrájának (gáz, víz, tűzvíz, csatorna, út, parkoló, elektromos vezetékhálózat, energia hálózat, távközlési és kommunikációs hálózat, hulladékkezelő létesítmények)   | polgármester | 2028. 11. 30. (csütörtök) | Iparterület fejlesztés          | Pályázati források, pénzügyi, technikai, humán  | pályázattal, pénzügyi forrással                      | nem együttműködésben megvalósuló intézkedés |

|   |                                  |  |   |   |   |  |                      |               |                                |  |   |   |  |
|---|----------------------------------|--|---|---|---|--|----------------------|---------------|--------------------------------|--|---|---|--|
|   |                                  |  |   |   |   | kiépítése, közlekedőfelület kialakítása, illetve telekhatáron kívül a közlekedőfelület kialakítása a legnagyobb teherbíró képességű út kialakításával.(az elérhetőséget javító útfejlesztés) |                      |               |                                |  |   |   |  |
| 16  | Ingtatlan vásárlás               | Ingtatlanok vásárlása önkormányzati feladatok ellátására.                                    | Ingtatlanok vásárlása kötelező és önként vállalt önkormányzati feladatok ellátására   | Vidékfejlesztési program  | Magyar Nemzeti Társadalmi Felzárkózási Stratégia (MNTFS) 2030   | közterületek kialakítása, fenntartása, gépjárművek parkolásának biztosítása  | polgármester és      | 2028. 11. 30. | az összes érintett (csütörtök) | Pályázati források, pénzügyi                   | pályázati, pénzügyi források  | nem együttműködésben megvalósuló intézkedés |  |
| I. A mélyszegénységben élők és a romák esélyegyenlősége |                                  |  |   |   |   |  |                      |               |                                |  |   |   |  |
| 1   | Digitális szakadékok csökkentése | Számítógépes ismeretek hiánya  | Piacképes tudás megszerzése, Alacsony képzettségűek és közfoglalkoztatottak képzése, GINOP-6.1.1 program keretében tanfolyamok szervezése | GINOP-6.1.1-15 azonosító számú, „Alacsony képzettségűek és közfoglalkoztatottak képzése” című projekt   | Idősügyi Nemzeti Stratégia (2010-2022), (2023-2024) Magyar Nemzeti Társadalmi Felzárkózási Stratégia (MNTFS) 2030 | Informatikai tanfolyamok szervezése  | polgármester, mentor | 2025. 11. 30. | két csoport szervezése (30 fő) | pályázati források                             | újabb programok keresése  | nem együttműködésben megvalósuló intézkedés |  |
| 2   | Drogprevenációs programok        | Drog, alkoholproblémák okozta elszegényedés, társadalmi elszigetelődés, pszichiátriai kórkép | Lassítani, megállítani a folyamatot.  | H/11798. számú országgyűlési határozati javaslat a Nemzeti Drogellenes Stratégiáról 2013-2020 Tiszta tudat, józanság, küzdelem a kábítószer-bűnözés ellen | Nemzeti Ifjúsági Stratégia (2009-2024) Magyar Nemzeti Társadalmi Felzárkózási Stratégia (MNTFS) 2030              | Prevenációs programok szervezése   | polgármester         | 2025. 11. 30. | megjósolhatatlan               | prevenációval foglalkozó szervezetek, pénzügyi | sajnos nem megjósolható eredmény, ezért folyamatos prevencióra van szükség                    | nem együttműködésben megvalósuló intézkedés |  |
| 3   | HEP fórum szervezése             | Szükség a folyamatos tájékozódásra   | tájékoztatás  | 2003. évi CXV. törvény az egyenlő bánásmódról és az esélyegyenlőség előmozdításáról   | Új Romai Stratégia(2019-2030)   | fórum  | polgármester         | 2025. 11. 30. | érintettek                     | humán és pénzügyi                              | minden évben  | nem együttműködésben megvalósuló intézkedés |  |
| II. A gyermekek esélyegyenlősége                        |                                  |  |   |   |   |  |                      |               |                                |  |   |   |  |
| 1   | Bölcsőde program                 | Bölcsődei férőhelyek bővítése  | bölcsődés gyermekek elhelyezése   | TOP-1.4.1-19-BA1-2019-00001 „Bölcsődes férőhelyek kialakítása, bővítése” című kiemelt projekt   | „Legyen jobb a gyermekeknek” Nemzeti Stratégia (2007-2032)  | Bölcsődei férőhelyek kialakítása, bővítése   | polgármester         | 2025. 11. 30. | 8 fő férőhely                  | pályázat                                       | TOP-1.4.1-19-BA1-2019-00001 „Bölcsődei férőhelyek kialakítása, bővítése” című kiemelt projekt | nem együttműködésben megvalósuló intézkedés |  |

|   |                                    |   |  |   |  |   |   |                          |   |                    |  |   |
|---|------------------------------------|---|--|---|--|---|---|--------------------------|---|--------------------|--|---|
| 2 | Támogatási programok tájékoztatása | Tájékoztató hiányában, (önmaguktól sokan nem képesek tájékozódni) többet támogatástól | Minél többen és főleg az arra jogosultakhoz eljussanak a támogatások | <a href="http://csaladitidakozo.kormany.hu">http://csaladitidakozo.kormany.hu</a> | Magyar Nemzeti Társadalmi Felzárkózási Stratégia (MNTFS) 2030 Nemzeti Ifjúsági Stratégia (2009-2024) | lakossági tájékoztatás  | polgármester                                  | 2025. 11. 30. (vasárnap) | a teljes lakosság   | technikai és humán | alapján folyamatosan fenntartható                      | nem együttműködésben megvalósuló intézkedés |
| 3 | Minden gyermek esélye              | „Címkézett gyermekek”   | a gyermekek esélyegyenlősége   | A gyermekek védelméről és a gyámügyi igazgatásról szóló 1997. évi XXXI. törvény   | „Legyen jobb a gyermekeknek” Nemzeti Stratégia (2007-2032)   | Fejlesztőprogramok szervezése, iskolai munkásszociális foglalkoztatása, | polgármester, gyermekjóléti szolgálat, iskola | 2025. 11. 30. (vasárnap) | az összes érintett gyermek                                | humán, és pénzügyi | folyamatos programokkal fenntartható                   | nem együttműködésben megvalósuló intézkedés |
| 4 | Gyermekszegénység enyhítése        | Szegénységben élő gyermekek támogatása  | gyermekszegénység enyhítése  | A gyermekek védelméről és a gyámügyi igazgatásról szóló 1997. évi XXXI. törvény   | „Legyen jobb a gyermekeknek” Nemzeti Stratégia (2007-2032)   | pl. Cipődoboz program,  | polgármester, civil szervezetek               | 2025. 11. 30. (vasárnap) | 10 %-kal csökkenteni a szegénységben élő gyermekek számát | humán és pénzügyi  | folyamatos odafigyeléssel és programokkal fenntartható | nem együttműködésben megvalósuló intézkedés |
| 5 | Digitális szakadék csökkentése     | Vezetékes internet kiépítése szükséges a település egyes részein                      | az itt élő gyerekek ne induljanak hátránnyal a digitális oktatásban  | Szupergyors Internet Program (SZIP)   | Nemzeti Ifjúsági Stratégia (2009-2024) „Legyen jobb a gyermekeknek” Nemzeti Stratégia (2007-2032)    | Internet-hálózat kiépítése  | polgármester                                  | 2025. 11. 30. (vasárnap) | az összes érintett gyermek                                | pénzügyi           | pályázattal, támogatással megvalósítható               | nem együttműködésben megvalósuló intézkedés |

III. A nők esélyegyenlősége

|   |                                   |   |  |   |   |  |                                 |                          |   |                   |   |   |
|---|-----------------------------------|---|--|---|---|--|---------------------------------|--------------------------|---|-------------------|---|---|
| 1 | Nők a munkaerőpiacon              | A nők elhelyezkedésével kapcsolatos problémák | női munkanélküliség csökkentése              | A 2020-2026 közötti időszak foglalkoztatáspolitikai céljai fejlesztéseinek megalapozása szakpolitikai stratégia - | „A nők szerepének erősítése a családban és a társadalomban” (2021–2030) Magyar Nemzeti Társadalmi Felzárkózási Stratégia (MNTFS) 2030 | munkaerőpiaci programok szervezése                                     | polgármester                    | 2025. 11. 30. (vasárnap) | csökkenjen a munkát kereső nők száma              | pénzügyi és humán | folyamatos programszervezéssel fenntartható | nem együttműködésben megvalósuló intézkedés |
| 2 | Digitális szakadék csökkentése    | Digitális szakadék csökkentése                | munkaerőpiaci esély növelése                 | GINOP-6.1.1-15 azonosító, képzésszámú, és közfoglalkoztatottak képzése” című kiemelt projekt                      | „Alacsony és a társadalomban” (2021–2030)   | tanfolyamok szervezése   | polgármester, mentor            | 2025. 11. 30. (vasárnap) | munkaerőpiaci esélynövelés, 15 fő                 | humán és pénzügyi | újabb programok keresése                    | nem együttműködésben megvalósuló intézkedés |
| 3 | Szűrőprogramok a nők egészségéért | Egészségügyi problémák                        | egészségvédelem                              | Az „Együtt könnyebb” Női Egészségért Alapítvány   | „A nők szerepének erősítése a családban és a társadalomban” (2021–2030)   | szűrőprogramok szervezése  | polgármester, civil szervezetek | 2025. 11. 30. (vasárnap) | valamennyi veszélyeztetett korban levő nő szűrése | pénzügyi és humán | folyamatos                                  | nem együttműködésben megvalósuló intézkedés |
| 4 | Nők, háztartás, praktikák         | Fiatalok életvezetési, háztartási             | Minél több fiatal megismerhesse a háztartási | Nők esélyegyenlősége  | „A nők szerepének erősítése a családban és a  | Háztartási, életvezetési tanfolyamok (felmérés, szervezés, folyamatos) | polgármester, civil szervezetek | 2025. 11. 30. (vasárnap) | 10-20 fő  | pénzügyi, humán   | pályázatok útján fenntartható               | nem együttműködésben megvalósuló            |

|  |                                  | hiányosságai  | praktikákat   |  | társadalomban”<br>(2021–2030)   |  |                                 |                          |                              |                   |                                      |  | intézkedés                                  |
|--|----------------------------------|---|---|--|---|--|---------------------------------|--------------------------|------------------------------|-------------------|--------------------------------------|--|---|
| IV. Az idősek esélyegyenlősége         |                                  |   |   |  |   |  |                                 |                          |                              |                   |                                      |  |   |
| 1                                      | Digitális Jólét Program          | Informatikai lemaradás                                  | az idősek lépést tartanak az informatikai fejlődéssel | DOS - Magyarország Oktatási Stratégiája                      | Idősügyi Nemzeti Stratégia (2010-2022), (2023-2024) Magyar Nemzeti Társadalmi Felzárkózási Stratégia (MNTFS) 2030 | tanfolyam szervezés                            | polgármester, mentorok          | 2025. 11. 30. (vasárnap) | 10-30 fő                     | penzügyi, humán   | pályázati forrásból fenntartható     |  | nem együttműködésben megvalósuló intézkedés |
| 2                                      | Idősek egészségmegőrző programja | Egészségmegőrzéssel kapcsolatos problémák               | egészségvédelem                                       | Derűs időskor – aktív időskort támogató közösségi programok, | Idősügyi Nemzeti Stratégia (2010-2022), (2023-2024) Magyar Nemzeti Társadalmi Felzárkózási Stratégia (MNTFS) 2030 | programok szervezése                           | polgármester, civil szervezetek | 2025. 11. 30. (vasárnap) | minimum 2 program szervezése | penzügyi és humán | évente-kétévente fenntartható        |  | nem együttműködésben megvalósuló intézkedés |
| 3                                      | Idősek szabadidős programjai     | Az idősek szabadidő eltöltésével kapcsolatos problémák  | szabadidő hasznos eltöltése                           | Derűs időskor programok                                      | Idősügyi Nemzeti Stratégia (2010-2022), (2023-2024) Magyar Nemzeti Társadalmi Felzárkózási Stratégia (MNTFS) 2030 | programok szervezése                           | polgármester                    | 2025. 11. 30. (vasárnap) | évente minimum egy program   | penzügyi és humán | folyamatos szervezéssel fenntartható |  | nem együttműködésben megvalósuló intézkedés |
| 4                                      | Idősek jogi tanácsadó szolgálata | Jogi kérdésekben az idősek hátrányt szenvednek          | jogi tanácsadás                                       | Jogsegély szolgálat  | Idősügyi Nemzeti Stratégia (2010-2022), (2023-2024) Magyar Nemzeti Társadalmi Felzárkózási Stratégia (MNTFS) 2030 | rendszeres jogi segítségnyújtás                | polgármester                    | 2025. 11. 30. (vasárnap) | eseti szám                   | penzügyi és humán | anyagi támogatással fenntartható     |  | nem együttműködésben megvalósuló intézkedés |
| 5                                      | Idősek Otthona                   | Igény lenne közösségi helyre és bentlakásos intézményre | idősek elhelyezésének megoldása                       | Derűs időskor programok                                      | Idősügyi Nemzeti Stratégia (2010-2022), (2023-2024) Magyar Nemzeti Társadalmi Felzárkózási Stratégia (MNTFS) 2030 | Megfelelő intézmény kialakítása és működtetése | polgármester, civil szervezetek | 2025. 11. 30. (vasárnap) | 10-15 fő férőhely            | penzügyi és humán | anyagi támogatással fenntartható     |  | nem együttműködésben megvalósuló intézkedés |
| V. A fogyatékkal élők esélyegyenlősége |                                  |   |   |  |   |  |                                 |                          |                              |                   |                                      |  |   |
| 1                                      | Fogyatékkal élők                 | A fogyatékkal élők                                      | a fogyatékkal élők                                    | 1998. évi XXVI. törvény a                                    | Országos  | információs szolgálat                          | polgármester                    | 2025. 11. 30.            | minden                       | penzügyi,         | penzügyi                             |  | nem   |

|   |                          |  |  |  |   |                     |              |                             |  |                                    |                              |  |
|---|--------------------------|--|--|--|---|---------------------|--------------|-----------------------------|--|------------------------------------|------------------------------|--|
|   | információs szolgálata   | személyek<br>jogaikkal,<br>esélyegyenlőség<br>vel kapcsolatos<br>információhiány | megismerjék<br>lehetőségeiket                                  | a fogyatékos<br>személyek<br>és<br>esélyegyenlőségük<br>biztosításáról                                     | Fogyatékosügyi<br>Program (2015-<br>2025)             |                     |              | (vasárnap)                  | fogyatékkal<br>élőkhöz eljusson<br>az információ | humán                              | támogatással<br>fenntartható | együttműködésben<br>megvalósuló<br>intézkedés        |
| 2 | Falubusz<br>utaztatáshoz | az Falubusz hiány  | a fogyatékkal élők<br>eljussanak<br>orvoshoz,<br>ügyintézőkhöz | 1998. évi XXVI. törvény a<br>fogyatékos személyek<br>jogairól<br>és<br>esélyegyenlőségük<br>biztosításáról | Országos<br>Fogyatékosügyi<br>Program (2015-<br>2025) | falubusz beszerzése | polgármester | 2025. 11. 30.<br>(vasárnap) | 1 falubusz                                       | pénzügyi és<br>pályázati<br>forrás | pályázattól<br>függ          | nem<br>együttműködésben<br>megvalósuló<br>intézkedés |



## 3. Megvalósítás

### 3.1 A megvalósítás előkészítése

Önkormányzatunk az általa fenntartott intézmények vezetői számára feladatul adja és ellenőrzi, a településen működő nem önkormányzati fenntartású intézmények vezetőit pedig partneri viszony során kéri, hogy a Helyi Esélyegyenlőségi Programot valósítsák meg, illetve támogassák.

Önkormányzatunk azt is kéri intézményeitől és partnereitől, hogy vizsgálják meg, és a program elfogadását követően biztosítsák, hogy az intézményük működését érintő, és az esélyegyenlőség szempontjából fontos egyéb közszolgáltatásokat meghatározó stratégiai dokumentumokba és iránymutatásokba épüljenek be és érvényesüljenek az egyenlő bánásmódról és esélyegyenlőségre vonatkozó azon kötelezettségek, melyek az önkormányzat Helyi Esélyegyenlőségi Programjában részletes leírásra kerültek.

Önkormányzatunk elvárja, hogy intézményei a Helyi Esélyegyenlőségi Program Intézkedési Tervében szereplő vállalásokról, az őket érintő konkrét feladatokról intézményi szintű akcióterveket és évente cselekvési ütemterveket készítsenek.

Önkormányzatunk a HEP kidolgozására és megvalósítására, továbbá értékelésére, ellenőrzésére és az ennek során nyert információk visszacsatolására, valamint a programba történő beépítésének garantálására **Helyi Esélyegyenlőségi Programért Felelős Fórumot** hoz létre és működtet.

A fentiekkel kívánjuk biztosítani, hogy az HEP IT-ben vállalt feladatok településünkön maradéktalanul megvalósuljanak.

### 3.2 A megvalósítás folyamata

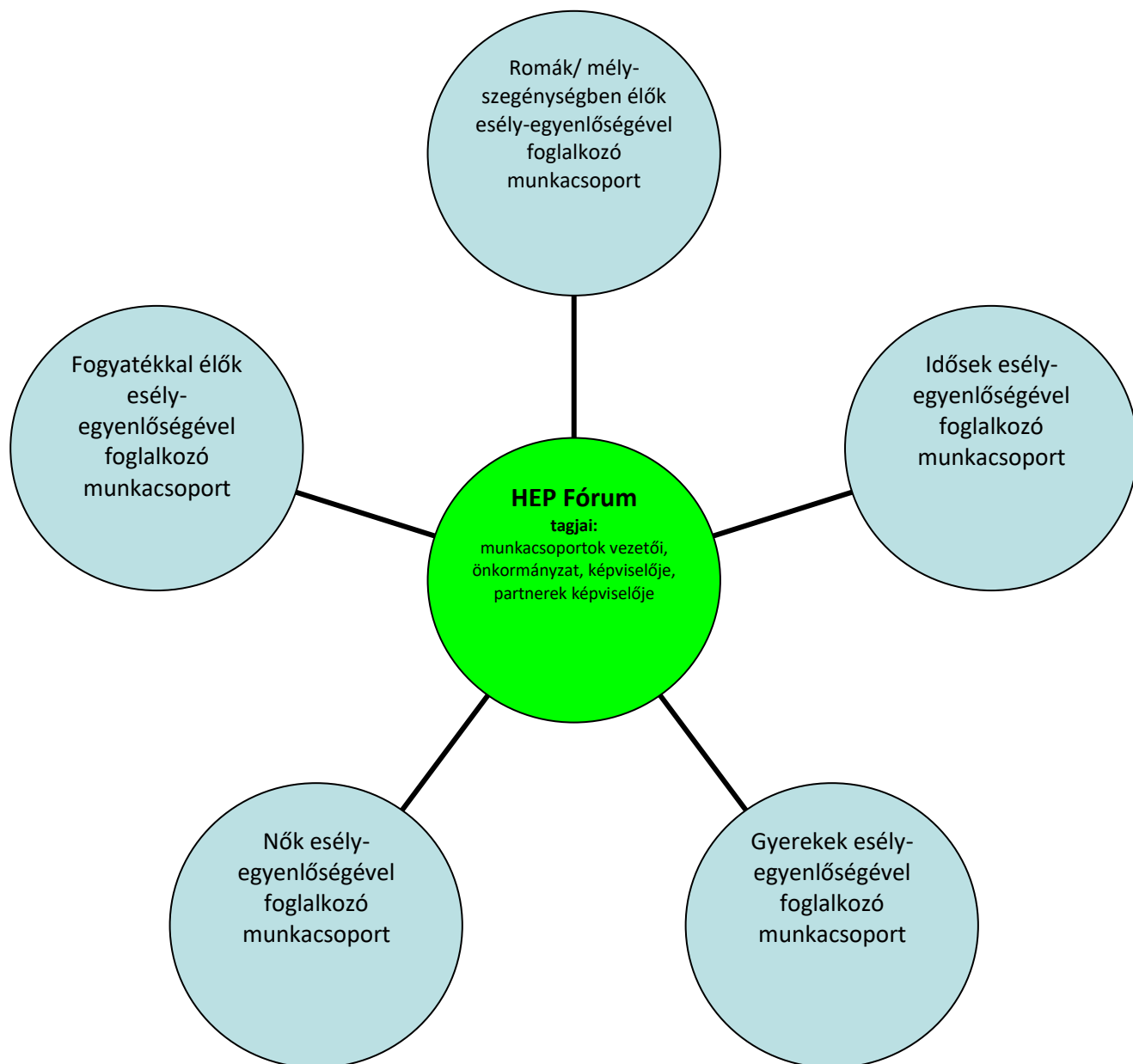
A társadalmi partnerség és együttműködés egyik eszköze a HEP Fórumok szervezése lehet. HEP Fórumok segítségével a helyi állami, önkormányzati, egyházi és civil szervezetek között a hatékonyabb együttműködés alakulhat ki. a célcsoportok esélyegyenlőségi problémáinak a beazonosításában, a problémákra adekvátan válaszoló intézkedések megfogalmazásában, összehangolásában, valamint a HEP intézkedéseinek megvalósításában, megkönnyítve így az önkormányzatok esélyteremtő feladatainak ellátását.

#### **A HEP Fórum feladatai:**

- a célcsoportok esélyegyenlőségi problémáinak a beazonosítása, a problémákra adekvátan válaszoló intézkedések megfogalmazása, összehangolása,
- a HEP intézkedéseinek megvalósításában, az HEP IT megvalósulásának figyelemmel kísérése, a HEP IT-ben lefektetett célok megvalósulásához szükséges beavatkozások évenkénti felülvizsgálata,

- annak figyelemmel kísérése, hogy a megelőző időszakban végrehajtott intézkedések elősegítették-e a kitűzött célok megvalósulását, és az ezen tapasztalatok alapján esetleges új beavatkozások meghatározása
- a HEP IT aktualizálása, az esetleges változások beépítése a HEP IT-be, a módosított HEP IT előkészítése képviselő-testületi döntésre
- az esélyegyenlőséggel összefüggő problémák megvitatása
- a HEP IT és az elért eredmények nyilvánosság elé tárása, dokumentálása, kommunikálása

Az esélyegyenlőség fókuszban lévő célcsoportjaihoz és/vagy kiemelt problématerületekre a terület aktorainak részvételével tematikus munkacsoportokat alakíthatunk 2 ezer fő feletti településeken (opcionális) az adott területen kitűzött célok megvalósítása érdekében. A munkacsoportok vezetői egyben tagjai az Esélyegyenlőségi Fórumnak is, a munkacsoportok rendszeresen (minimum évente) beszámolnak munkájukról az Esélyegyenlőségi Fórum számára.



### A HEP Fórum működése:

A Fórum legalább kétfévente, a felülvizsgálatok és az új HEP elfogadása előtt, de szükség esetén ennél gyakrabban ülésezik.

A Fórum működését megfelelően dokumentálja, üléseiről jegyzőkönyv készül.

A Fórum javaslatot tesz az HEP IT megvalósulásáról készített beszámoló elfogadására, vagy átdolgoztatására, valamint szükség szerinti módosítására.

A HEP Fórum egy-egy beavatkozási terület végrehajtására felelőst jelölhet ki tagjai közül.

### A HEP Fórumok javasolt összetétele:

#### Tagok

- a település polgármestere,
- a település/közös önkormányzatok jegyzője,
- helyi nemzetiségi önkormányzatok vezetői,
- beavatkozási területekhez kapcsolódó önkormányzati bizottságok képviselői,
- helyi/térségi releváns közszolgáltató intézmények képviselői,
- meghatározó helyi/térségi gazdasági szereplők, munkáltatók képviselői,
- 2 000 fő lakosságszám feletti települések esetében a Szociálpolitikai Kerekasztal képviselői,
- helyi jelzőrendszeri felelős,
- a településen működő - a HEP célcsoportjai kapcsán érintett - civil szervezetek és egyházak képviselői,
- A HEP intézkedési tervében szereplő intézkedések végrehajtásáért felelős intézmények, szervezetek képviselői,
- a település HEP referense,
- a rendvédelmi és közbiztonsági szervezetek képviselői,
- egyéb tagok (pl. tapasztalati szakértőként valamely célcsoportban érintett személy, vagy a településen aktív szerepet vállaló személyek).

#### Állandó meghívottak

- a település képviselő-testületének tagjai,
- az illetékes esélyegyenlőségi mentor,
- tankerületi központ képviselője,
- környező települések önkormányzati szereplői,
- járási jelzőrendszeri tanácsadó,
- egyéb meghívottak (járási hivatalok beavatkozási területekhez és célcsoportokhoz kapcsolódó szervezeti egységeinek képviselői, térségi felzárkózási programok képviselői).

### **3.3 Monitoring és visszacsatolás**

A Helyi Esélyegyenlőségi Program megvalósulását, végrehajtását a HEP Fórum ellenőrzi, és javaslatot készít a HEP szükség szerinti aktualizálására az egyes beavatkozási területek felelőseinek, illetve a létrehozott munkacsoportok beszámolóinak alapján.

### **3.4 Nyilvánosság**

A program elfogadását megelőzően, a véleménynyilvánítás lehetőségének biztosítása érdekében nyilvános fórumot hívunk össze.

A véleményformálás lehetőségét biztosítja az Helyi Esélyegyenlőségi Program nyilvánosságra hozatala is, valamint a megvalósítás folyamatát koordináló HEP Fórum első ülésének mihamarabbi összehívása.

A nyilvánosság folyamatos biztosítására legalább évente tájékoztatjuk a program megvalósításában elért eredményekről, a monitoring eredményeiről a település döntéshozóit, tisztségviselőit, az intézményeket és az együttműködő szakmai és társadalmi partnerek képviselőit.

A HEP Fórum által végzett monitoring vizsgálatok eredményeit nyilvánosságra hozzuk a személyes adatok védelmének biztosítása mellett. A nyilvánosság biztosítására az önkormányzat honlapja, a helyi média áll rendelkezésre. Az eredményekre felhívjuk a figyelmet az önkormányzat és intézményeinek különböző rendezvényein, beépítjük kiadványainkba, a tolerancia, a befogadás, a hátrányos helyzetűek támogatásának fontosságát igyekszünk megértetni a lakossággal, a támogató szakmai és társadalmi környezet kialakítása érdekében.

### **3.5 Kötelezettségek és felelősség**

Az esélyegyenlőséggel összefüggő feladatokért az alábbi személyek/csoportok felelősek:

#### **A Helyi Esélyegyenlőségi Program végrehajtásáért az önkormányzat részéről a polgármester felel.**

- Az ő feladata és felelőssége a HEP Fórum létrejöttének szervezése, működésének sokoldalú támogatása, az önkormányzat és a HEP Fórum közötti kapcsolat biztosítása.
- Folyamatosan együttműködik a HEP Fórum vezetőjével.
- Felelősségi körébe tartozó, az alábbiakban felsorolt tevékenységeit a HEP Fórum bevonásával és támogatásával végzi. Így
  - o Felel azért, hogy a település minden lakója és az érintett szakmai és társadalmi partnerek számára elérhető legyen a Helyi Esélyegyenlőségi Program.
  - o Figyelemmel kíséri azt, hogy az önkormányzat döntéshozói, tisztségviselői és intézményeinek dolgozói megismerik és követik a HEP-ben foglaltakat.
  - o Támogatnia kell, hogy az önkormányzat, illetve intézményeinek vezetői minden ponton megkapják a szükséges felkészítést és segítséget a HEP végrehajtásához.
  - o Kötelessége az egyenlő bánásmód elvét sértő esetekben meg tennie a szükséges lépéseket, vizsgálatot kezdeményezni, és a jogsértés következményeinek elhárításáról intézkedni

A település vezetése, az önkormányzat tisztségviselői és a települési intézmények vezetői

- felelősek azért, hogy ismerjék az egyenlő bánásmódra és esélyegyenlőségre vonatkozó jogi előírásokat, biztosítsák a diszkriminációmentes intézményi szolgáltatásokat, a befogadó és toleráns légkört, és megragadjanak minden alkalmat, hogy az esélyegyenlőséggel kapcsolatos ismereteiket bővítő képzésen, egyéb programon részt vegyenek.
- Felelősségük továbbá, hogy ismerjék a HEP IT-ben foglaltakat és közreműködjenek annak megvalósításában.
- Az esélyegyenlőség sérülése esetén hivatalosan jelezzék azt a HEP IT kijelölt irányítóinak.

- Az önkormányzati intézmények vezetői intézményi akciótervben gondoskodjanak az Esélyegyenlőségi Programban foglaltaknak az intézményükben történő maradéktalan érvényesüléséről.

Szükséges továbbá, hogy a jogszabály által előírt feladat-megosztás, együttműködési kötelezettség alapján a települési önkormányzattal kapcsolatban álló szereplők ismerjék a HEP-et, annak megvalósításában aktív szerepet vállaljanak.

### 3.6 Érvényesülés, módosítás

Amennyiben a **kétévente előírt** – de ennél gyakrabban, pl. évente is elvégezhető - **felülvizsgálat** során kiderül, hogy a HEP IT-ben vállalt célokat nem sikerül teljesíteni, **a HEP Fórum megvitatja a beavatkozási tevékenységek korrekciójára, kiegészítésére vonatkozó intézkedési tervjavaslatát** annak érdekében, hogy a célok teljesíthetők legyenek.

Az HEP IT-t mindenképp módosítani szükséges, ha megállapításaiban lényeges változás következik be, illetve amennyiben a tervezett beavatkozások nem elegendő módon járulnak hozzá a kitűzött célok megvalósításához.

Az egyenlő bánásmód elvét sértő esetekben az HEP IT végrehajtásáért felelős személy megteszi a szükséges lépéseket, vizsgálatot kezdeményez, és intézkedik a jogsértés következményeinek elhárításáról.

#### 4. Elfogadás módja és dátuma

I. A Kővágószőlős Község Helyi Esélyegyenlőségi Programjának szakmai és társadalmi vitája megtörtént. Az itt született észrevételeket a megvitatást követően a HEP Intézkedési Tervébe beépítettük.

II. Ezt követően Kővágószőlős Község képviselő-testülete a Helyi Esélyegyenlőségi Programot (melynek része az Intézkedési Terv) megvitatta és 96/2023 (XI.27.) számú határozatával elfogadta.

Csatolt melléklet:

- képviselő testület elfogadó határozatának kivonata

Dátum: Kővágószőlős, 2023. november 28.

  
Alíírás



## Kivonat

Kővágószőlős Község Önkormányzat Képviselő-testületének  
2023.11.27. napján meghozott döntéseiről

### Kővágószőlős Község Önkormányzat Képviselő-testületének 96/2023. (XI. 27.) számú határozata

Kővágószőlős Község Önkormányzatának Képviselő-testülete egyhangú döntéssel elfogadta 2023. november 27. napján Kővágószőlős Község Önkormányzata 2023-2028. évi Helyi Esélyegyenlőségi Programját és Intézkedési Tervét.  
Támogatáskezelő részére.

Határidő: folyamatosan  
Felelős: Sándor Tibor polgármester


Sándor Tibor sk.  
polgármester

Dávor Lászlóné dr. Farkas Ildikó sk.  
jegyző

Kivonat hitelül:

Kővágószőlős, 2023. november 28.

Dávor Lászlóné dr. Farkas Ildikó jegyző felhatalmazása alapján kiadmányozta:

  
Dr. Szurdi Bálint  
aljegyző

